





URZĄD MIASTA BIAŁA PODLASKA



**RAPORT O STANIE
GMINY MIEJSKIEJ BIAŁA PODLASKA
za rok 2025**



Szanowni Państwo,

miniony rok był dla Białej Podlaskiej czasem umacniania pozycji lidera w wielu dziedzinach życia społecznego. Był okresem dynamicznego rozwoju, stabilizacji finansowej oraz rekordowej aktywności w pozyskiwaniu funduszy zewnętrznych.

Na realizację kluczowych inwestycji przeznaczonych zostało niemal 114 milionów złotych. Znaczną część tej kwoty stanowiły środki zewnętrzne, w tym ponad 44 miliony pozyskane z Unii Europejskiej i blisko 30 milionów z budżetu państwa.

Największym zadaniem i kamieniem milowym w rozwoju miejskiego transportu publicznego stało się rozpoczęcie realizacji projektu pn. „Rozwój zintegrowanego systemu zrównoważonej mobilności na terenie Miejskiego Obszaru Funkcjonalnego Biała Podlaska” o łącznej wartości ponad 84 milionów złotych, z dofinansowaniem Unii Europejskiej w ramach programu Fundusze Europejskie dla Polski Wschodniej 2021-2027 w wysokości ponad 55 milionów. W ramach tego przedsięwzięcia zakupiono m.in. 12 nowoczesnych autobusów elektrycznych wraz z niezbędną infrastrukturą.

Ważnym elementem zarządzania usługami komunalnymi są spółki miejskie. Ich działalność zapewnia skuteczną realizację kluczowych potrzeb mieszkańców i stabilny rozwój miasta. Realizacja inwestycji drogowych, modernizacja infrastruktury edukacyjnej oraz wdrożenie nowoczesnych systemów bezpieczeństwa realnie przekładają się na podniesienie jakości życia mieszkańców.

Biała Podlaska zajęła pierwsze miejsce i została wskazana jako najlepsze miasto do życia na wschodzie Polski w zestawieniu przygotowanym na bazie wszechstronnej analizy danych przez sztuczną inteligencję. Analiza opublikowana latem 2025 r. uwzględniała m.in. dostęp do usług, poziom edukacji, komunikację, ceny nieruchomości, jakość środowiska i bezpieczeństwo.

Na podstawie obiektywnych, mierzalnych wskaźników budżetowych w prestiżowym ogólnopolskim Rankingu Finansowym Samorządu Terytorialnego w Polsce za 2025 r. zostaliśmy sklasyfikowani na 7. miejscu wśród 66 miast na prawach powiatu.

Pomimo wyzwań demograficznych, które dotyczą całą Polskę, Biała Podlaska skutecznie buduje swoją markę jako subregionalnego lidera. Szczególnym powodem do dumy jest fakt, że po trzykrotnym uzyskaniu w poprzednich latach tytułu Rowerowej Stolicy Polski, w 2025 r. zdobyliśmy pierwszy w historii Superpuchar w ogólnopolskiej rywalizacji. To zwycięstwo, które już stało się symbolem białskiej wspólnoty, jest owocem ogromnego zaangażowania tysięcy mieszkańców, ich integracji i pasji do zdrowego stylu życia.

Raport o stanie Gminy Miejskiej Biała Podlaska za 2025 r. stanowi podsumowanie działań samorządu oraz sytuacji społeczno-gospodarczej miasta. Dokument ten został przygotowany zgodnie z ustawą o samorządzie gminnym i ma na celu przedstawienie mieszkańcom, radnym oraz wszystkim interesariuszom obrazu funkcjonowania miasta w różnych obszarach.

Przedstawione dane finansowe i merytoryczne potwierdzają, że budżet miasta jest zarządzany w sposób zrównoważony, co stanowi solidny fundament pod realizację planów inwestycyjnych w kolejnych latach.

Zapraszam do lektury dokumentu, który stanowi analizę, przegląd działań i podsumowanie funkcjonowania samorządu miasta w 2025 r.

Józef Antymczyk



CZĘŚĆ I – INFORMACJE O MIEŚCIE	4
1.1 DEMOGRAFIA.....	4
1.2 RYNEK PRACY	5
1.3 OBSZARY INWESTYCYJNE	5
1.4 DZIAŁALNOŚĆ INWESTYCYJNA	7
1.5 DOSTĘPNOŚĆ KOMUNIKACYJNA	8
1.6 OŚWIATA.....	10
1.7 ZAPLECZE BADAWCZO-ROZWOJOWE, DZIAŁALNOŚĆ INNOWACYJNA	10
1.8 ŚRODOWISKO KULTUROWE, INFRASTRUKTURA SPOŁECZNA	11
1.9 BUDŻET OBYWATELSKI.....	13
1.10 WSPÓŁPRACA Z ORGANIZACJAMI POZARZĄDOWYMI	13
1.11 WYBRANE DZIAŁANIA PREZYDENTA MIASTA BIAŁA PODLASKA NA FORUM KRAJOWYM	13
CZĘŚĆ II – URZĄD MIASTA I JEDNOSTKI ORGANIZACYJNE	16
2.1 URZĄD MIASTA BIAŁA PODLASKA – INFORMACJE OGÓLNE.....	16
2.2 MELDUNKI, DOWODY OSOBISTE, REJESTR WYBORCÓW	16
2.3 GOSPODARKA KOMUNALNA.....	17
2.3.1 ZIELEŃ MIEJSKA.....	17
2.3.2 GOSPODARKA ODPADAMI	18
2.4 PODATKI.....	19
2.5 INFRASTRUKTURA DROGOWA	19
2.6 GOSPODARKA ZASOBEM MIESZKANIOWYM.....	20
2.7 GOSPODARKA NIERUCHOMOŚCIAMI.....	21
2.8 MIEJSCOWE PLANY ZAGOSPODAROWANIA PRZESTRZENNEGO MIASTA BIAŁA PODLASKA.....	22
2.9 PAŃSTWOWY ZASÓB GEODEZYJNY I KARTOGRAFICZNY	23
2.10 MIEJSKI RZECZNIK KONSUMENTÓW	24
2.11 ZARZĄDZANIE KRYZYSOWE, OCHRONA LUDNOŚCI I OBRONA CYWILNA W MIEŚCIE BIAŁA PODLASKA	24
2.12 STRAŻ MIEJSKA	28
2.13 POMOC UDZIELANA OBYWATELOM UKRAINY W ZWIĄZKU Z KONFLIKTEM ZBROJNYM.....	29
2.14 SZKOŁY I PLACÓWKI FUNKCJONUJĄCE NA TERENIE MIASTA BIAŁA PODLASKA	30
2.15 SZKOŁY I PLACÓWKI PROWADZONE PRZEZ MIASTO BIAŁA PODLASKA	31
2.15.1 ZESPOŁY SZKÓŁ	31
2.15.2 PRZEDSZKOLA SAMORZĄDOWE	32
2.15.3 SZKOŁY PODSTAWOWE.....	33
2.15.4 ZESPÓŁ SZKÓŁ SPECJALNYCH	34
2.15.5 SZKOŁY PONADPODSTAWOWE.....	35
2.15.6 PORADNIA PSYCHOLOGICZNO-PEDAGOGICZNA	40
2.15.7 PLACÓWKI ZAPEWNIAJĄCE OPIEKĘ I WYCHOWANIE UCZNIOM W OKRESIE POBIERANIA NAUKI POZA MIEJSCEM STAŁEGO ZAMIESZKANIA	41
2.16 SZKOŁY I PLACÓWKI OŚWIATOWE PROWADZONE PRZEZ INNE PODMIOTY NIŻ JEDNOSTKI SAMORZĄDU TERYTORIALNEGO	42
2.17 PRACE REMONTOWE I INWESTYCYJNE	46
2.18 ZATRUDNIENIE W PLACÓWKACH OŚWIATOWYCH	48
2.19 DOSKONALENIE ZAWODOWE NAUCZYCIELI I KADRY KIEROWNICZEJ SZKÓŁ I PLACÓWEK OŚWIATOWYCH	48
2.20 BIAŁSKI SYSTEM DORADZTWA ZAWODOWEGO.....	49
2.21 BIAŁSKI PROGRAM WSPIERANIA EDUKACJI UZDOLNIONYCH DZIECI I MŁODZIEŻY	50

2.22 REALIZACJA PROJEKTÓW Z UDZIAŁEM ŚRODKÓW ZEWNĘTRZNYCH W JEDNOSTKACH OŚWIATOWYCH	50
2.23 KSZTAŁCENIE UCZNIÓW PRZYBYWAJĄCYCH Z ZAGRANICY	54
2.24 SPORT, TURYSTYKA, REKREACJA	55
2.25 BIALSKIE CENTRUM KULTURY IM. BOGUSŁAWA KACZYŃSKIEGO.....	58
2.26 MIEJSKA BIBLIOTEKA PUBLICZNA.....	61
2.27 MUZEUM POŁUDNIOWEGO PODLASIA.....	65
2.28 MIEJSKI OŚRODEK POMOCY SPOŁECZNEJ	67
2.29 ZESPÓŁ ŻŁOBKÓW MIEJSKICH W BIAŁEJ PODLASKIEJ.....	70
2.30 ŚRODOWISKOWY DOM SAMOPOMOCY TYPU C.....	71
2.31 MIEJSKI ZAKŁAD KOMUNIKACYJNY W BIAŁEJ PODLASKIEJ Sp. z o.o.....	71
2.32 BIALSKIE WODOCIĄGI I KANALIZACJA „WOD-KAN” Sp. z o.o.	76
2.33 PRZEDSIĘBIORSTWO ENERGETYKI CIEPLNEJ Sp. z o.o.	82
2.34 ZAKŁAD GOSPODARKI LOKALOWEJ Sp. z o.o. W BIAŁEJ PODLASKIEJ	84
2.35 ZAKŁAD PRODUKCYJNO-HANDLOWY „ZIELEŃ” Sp. z o.o.....	87
CZĘŚĆ III – REALIZACJA UCHWAŁ RADY MIASTA.....	90
3.1 UCHWAŁY O CHARAKTERZE STRATEGICZNYM I PROGRAMOWYM	90
3.2 REJESTR UCHWAŁ RADY MIASTA BIAŁA PODLASKA PODJĘTYCH W 2025 R.....	110
CZĘŚĆ IV – DZIAŁALNOŚĆ INWESTYCYJNA.....	119
4.1 ZREALIZOWANE ZADANIA INWESTYCYJNE	119
4.2 ZADANIA ZREALIZOWANE ZE ŚRODKÓW UNII EUROPEJSKIEJ	129
4.3 ZADANIA WIELOLETNIE W TRAKCIE REALIZACJI	130
4.4 PROJEKTY REALIZOWANE ZE ŚRODKÓW UNII EUROPEJSKIEJ W TRAKCIE REALIZACJI	137
4.5 PROJEKTY ZREALIZOWANE W RAMACH ŚRODKÓW Z BUDŻETU OBYWATELSKIEGO.....	142
CZĘŚĆ V – PARTYCYPACJA SPOŁECZNA	146
5.1 BUDŻET OBYWATELSKI.....	146
5.2 ORGANY DORADCZE	147
5.3 WSPÓŁPRACA Z ORGANIZACJAMI POZARZĄDOWYMI	149
5.4 KONSULTACJE SPOŁECZNE	150
SPIS WYKRESÓW	153
SPIS TABEL	153
SPIS MAP	155

CZĘŚĆ I – INFORMACJE O MIEŚCIE

1.1 DEMOGRAFIA

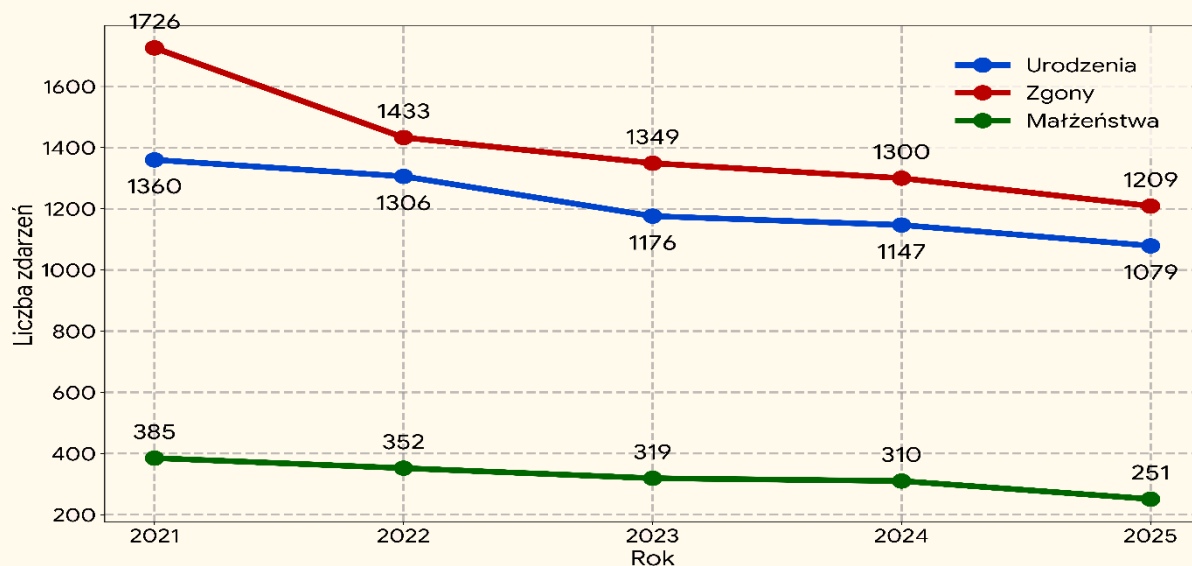
Biała Podlaska jest miastem na prawach powiatu w województwie lubelskim, będącym siedzibą władz miejskich, Gminy Biała Podlaska oraz powiatu bialskiego. Pełni funkcję regionalnego ośrodka administracyjnego, edukacyjnego, kulturalnego i gospodarczego. Z zasobów miasta korzystają nie tylko jego mieszkańcy, ale również osoby uczące się, studiujące i pracujące w Białej Podlaskiej, a zamieszkujące na terenie powiatu bialskiego.

Tabela 1. Struktura ludności Białej Podlaskiej w latach 2023-2025

Wiek	Rok	Ogółem	Kobiety	Mężczyźni	Udział %
Przedprodukcyjny	2023	9 692	4 671	5 021	18,00
	2024	9 381	4 505	4 876	17,65
	2025	9 075	4 366	4 709	17,24
Produkcyjny	2023	31 483	15 020	16 463	58,47
	2024	30 105	14 345	15 760	56,65
	2025	29 614	14 103	15 511	56,27
Poprodukcyjny	2023	12 673	8 581	4 092	23,53
	2024	13 657	9 057	4 600	25,70
	2025	13 938	9 174	4 764	26,49
OGÓŁEM	2023	53 848	28 272	25 576	100
	2024	53 143	27 907	25 236	100
	2025	52 627	27 643	24 984	100

Analiza danych dotyczących liczby sporządzonych przez Urząd Stanu Cywilnego aktów urodzeń, małżeństw i zgonów w latach 2021-2025, obejmuje mieszkańców Białej Podlaskiej oraz powiatu bialskiego, zgłaszających się do bialskiego USC.

Wykres 1. Statystyki urodzin, małżeństw i zgonów w Białej Podlaskiej w latach 2021-2025



W zakresie urodzeń zarejestrowanych w Białej Podlaskiej, w latach 2021-2025 rozbieżność w skrajnych rocznikach waha się o 20%. Są to już zmiany istotne statystycznie, a malejąca liczba urodzeń wpisuje się w ogólnopolską tendencję.

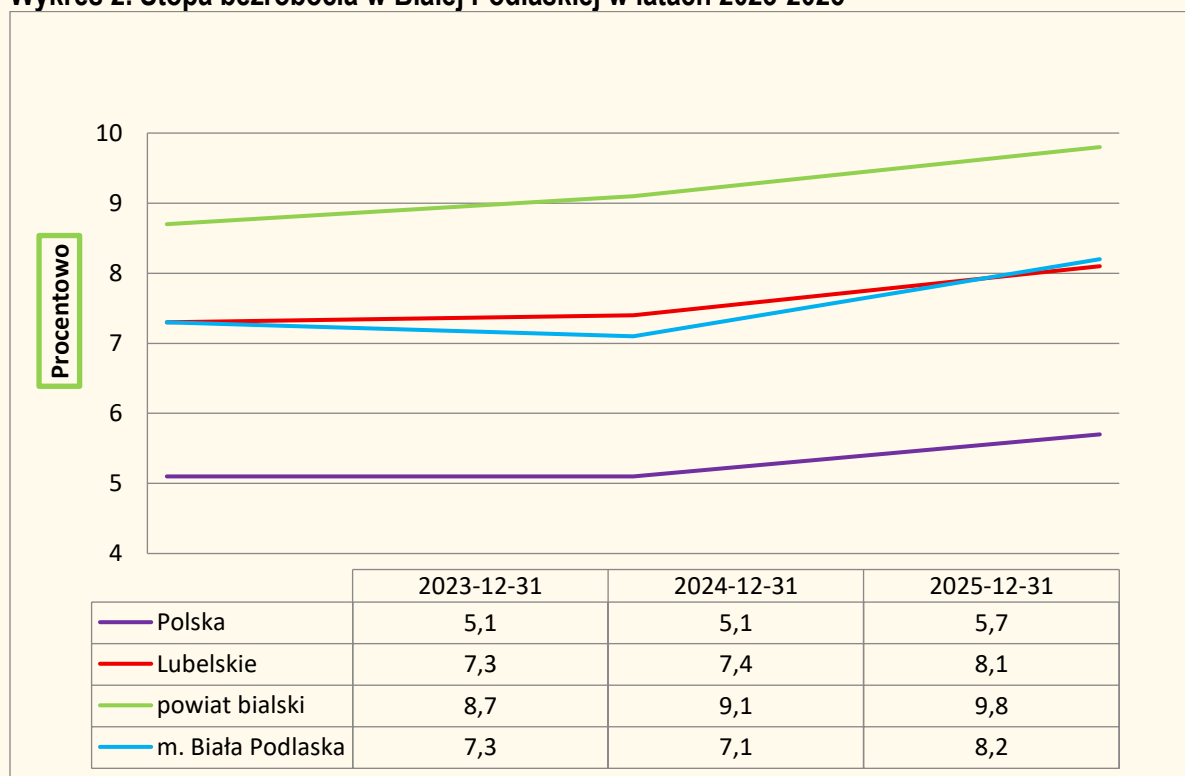
1.2 RYNEK PRACY

Na podstawie danych z rejestru REGON wśród podmiotów posiadających osobowość prawną w Białej Podlaskiej przeważają spółki handlowe z ograniczoną odpowiedzialnością. Pod kątem liczby zatrudnionych pracowników najczęściej jest mikroprzedsiębiorstw, zatrudniających do 9 pracowników.

Do największych pracodawców w mieście zaliczane są firmy z następujących sektorów: produkcyjnego – Aluteam Polska Sp. z o.o., budowlanego – Przedsiębiorstwo Wielobranżowe Budomex Sp. z o. o., odzieżowego – Bialcon SA, przemysłu drzewnego – EDWOOD Sp. z o.o. Do największych pracodawców instytucjonalnych należą Lubelski Urząd Celno-Skarbowy w Białej Podlaskiej i Wojewódzki Szpital Specjalistyczny.

Dane z Powiatowego Urzędu Pracy w Białej Podlaskiej wskazują wzrost stopy bezrobocia w mieście. Tendencja ma szeroki charakter i dotyczy także powiatu, województwa i kraju.

Wykres 2. Stopa bezrobocia w Białej Podlaskiej w latach 2023-2025

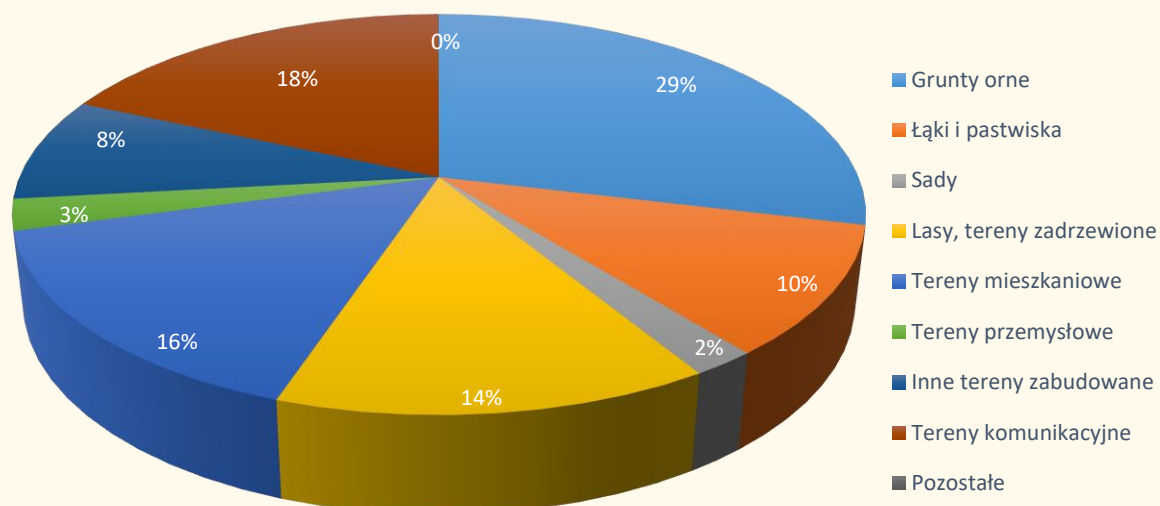


źródło: Powiatowy Urząd Pracy w Białej Podlaskiej

1.3 OBSZARY INWESTYCYJNE

Struktura własnościowa w Białej Podlaskiej, podobnie jak w innych miastach na prawach powiatu, opiera się na podziale na mienie komunalne Gminy Miejskiej Biała Podlaska, prywatne oraz mienie Skarbu Państwa.

Wykres 3. Struktura użytkowania gruntów w Białej Podlaskiej



źródło: Główny Urząd Statystyczny

Ofertę inwestycyjną miasta stanowią:

- 1) grupa działek miejskich, położonych przy ul. Brzegowej o łącznej powierzchni 2,74 ha;
- 2) działka miejska położona w pobliżu ul. Sidorskiej o powierzchni 1,41 ha.

Mapa 1. Struktura własnościowa w Białej Podlaskiej



Kolorem żółtym zaznaczono nieruchomości stanowiące własność Gminy Miejskiej Biała Podlaska w tym nieruchomości oddane w użytkowanie wieczyste.

1.4 DZIAŁALNOŚĆ INWESTYCYJNA

1. Zrealizowane wydatki majątkowe z uwzględnieniem wydatków inwestycyjnych:

Tabela 2. Wydatki majątkowe zrealizowane w 2025 r.

Lp.	Zakres zadań	Wykonanie (w zł)	Liczba zadań
1.	Infrastruktura drogowa	37 084 441,43	14
2.	Transport publiczny	46 392 987,00	1
3.	Obiekty użyteczności publicznej	1 244 060,95	6
4.	Bezpieczeństwo publiczne i obrona narodowa	5 896 024,62	20
5.	Infrastruktura oświatowa + opieka nad dziećmi do lat 3	12 046 558,62	29
6.	Gospodarka komunalna	1 258 586,35	2
7.	Infrastruktura sportowa i rekreacyjna	3 074 183,38	10
8.	Obiekty kultury	1 150 515,05	5
9.	Pozostałe	5 710 342,69	7
Ogółem		113 857 700,09*	94

*Z ogólnej kwoty 113 857 700,09 zł kwota 111 954 819,04 zł to wydatki inwestycyjne, a 1 902 881,05 zł stanowią dotacje majątkowe.

2. Projekty współfinansowane ze środków Unii Europejskiej i budżetu państwa.

Tabela 3. Zakres projektów inwestycyjnych zrealizowanych w 2025 r., w tym z udziałem środków UE i budżetu państwa.

Dział	Źródło i wysokość środków (w zł)			
	UE	Budżet państwa	Budżet miasta	Ogółem
Transport i łączność	37 579 815,00	21 569 485,41	24 137 953,02	83 287 253,43
Gospodarka mieszkaniowa	0,00	0,00	4 232 727,78	4 232 727,78
Działalność usługowa	124 850,19	196 208,22	31 293,62	352 352,03
Informatyka	285 565,83	36 578,86	146 268,55	468 413,24
Administracja publiczna	0,00	0,00	190 687,54	190 687,54
Obrona narodowa	0,00	5 395 972,66	0,00	5 395 972,66
Bezpieczeństwo publiczne	0,00	320 000,00	180 051,96	500 051,96
Oświata i wychowanie	1 334 161,02	1 530 000,00	4 180 515,18	7 044 676,20
Pozostałe zadania w zakresie polityki społ.	0,00	0,00	400 000,00	400 000,00
Edukacyjna opieka wychowawcza	0,00	0,00	60 000,00	60 000,00
Rodzina	4 262 921,65	427 163,77	251 797,00	4 941 882,42
Gosp. komunalna i ochrona środowiska	0,00	0,00	2 609 580,91	2 609 580,91
Kultura i ochrona dziedzictwa narodowego	440 157,17	0,00	2 020 580,93	2 460 738,10
Kultura fizyczna	45 343,11	0,00	1 868 020,71	1 913 363,82
Ogółem	44 072 813,97	29 475 408,92	40 309 477,20	113 857 700,09

Rok 2025 pod względem inwestycji charakteryzowała wysoka skuteczność w pozyskiwaniu środków zewnętrznych. Znaczący był wpływ funduszy z Unii Europejskiej na rozwój miasta. Tempo realizacji inwestycji jest stabilne dzięki zrównoważonemu budżetowi miasta.

1.5 DOSTĘPNOŚĆ KOMUNIKACYJNA

Miasto cechuje dobra dostępność komunikacyjna (droga krajowa nr 2/E30) i kolejowa (linia nr 2/E20).

Autostrada A2 (do węzła w Białej Podlaskiej)	Prognozowane przez GDDKiA oddanie do użytkowania w I połowie 2026 r.
Obwodnica wschodnia Białej Podlaskiej	Trwają prace przygotowawcze do rozpoczęcia inwestycji.
Bliskie sąsiedztwo jednego z największych w Polsce i w Europie centrów logistycznych – zespół terminali w Małaszewiczach	Lokalizacja bazy logistycznej uwarunkowana została układem komunikacyjnym, w skład którego wchodzi paneuropejski korytarz transportowy nr II Berlin – Warszawa – Moskwa w ciągu magistrali kolejowej E20, będącej przedłużeniem magistrali transsyberyjskiej oraz droga krajowa nr 2/E30 z Cork (Irlandia) do Omska (Rosja).

Transport publiczny zapewnia Miejski Zakład Komunikacyjny w Białej Podlaskiej Sp. z o.o., który w 2025 r. obsługiwał 13 linii autobusowych funkcjonujących zarówno na terenie miasta, jak i w sąsiedniej gminie. Sieć komunikacyjna łączy najważniejsze osiedla mieszkaniowe z centrum, placówkami edukacyjnymi, instytucjami publicznymi, zakładami pracy oraz obiektami handlowo-usługowymi, zapewniając mieszkańcom dogodny dostęp do kluczowych punktów miasta.

Modernizacja taboru autobusowego

Wprowadzono do floty 13 autobusów, w tym 12 elektrycznych typu Solaris Urbino 12 Electric, które są pojazdami nowoczesnymi, cichymi i przyjaznymi dla środowiska. Zakup autobusów elektrycznych przyczynił się również do ograniczenia hałasu w przestrzeni miejskiej oraz zmniejszenia emisji zanieczyszczeń powietrza.

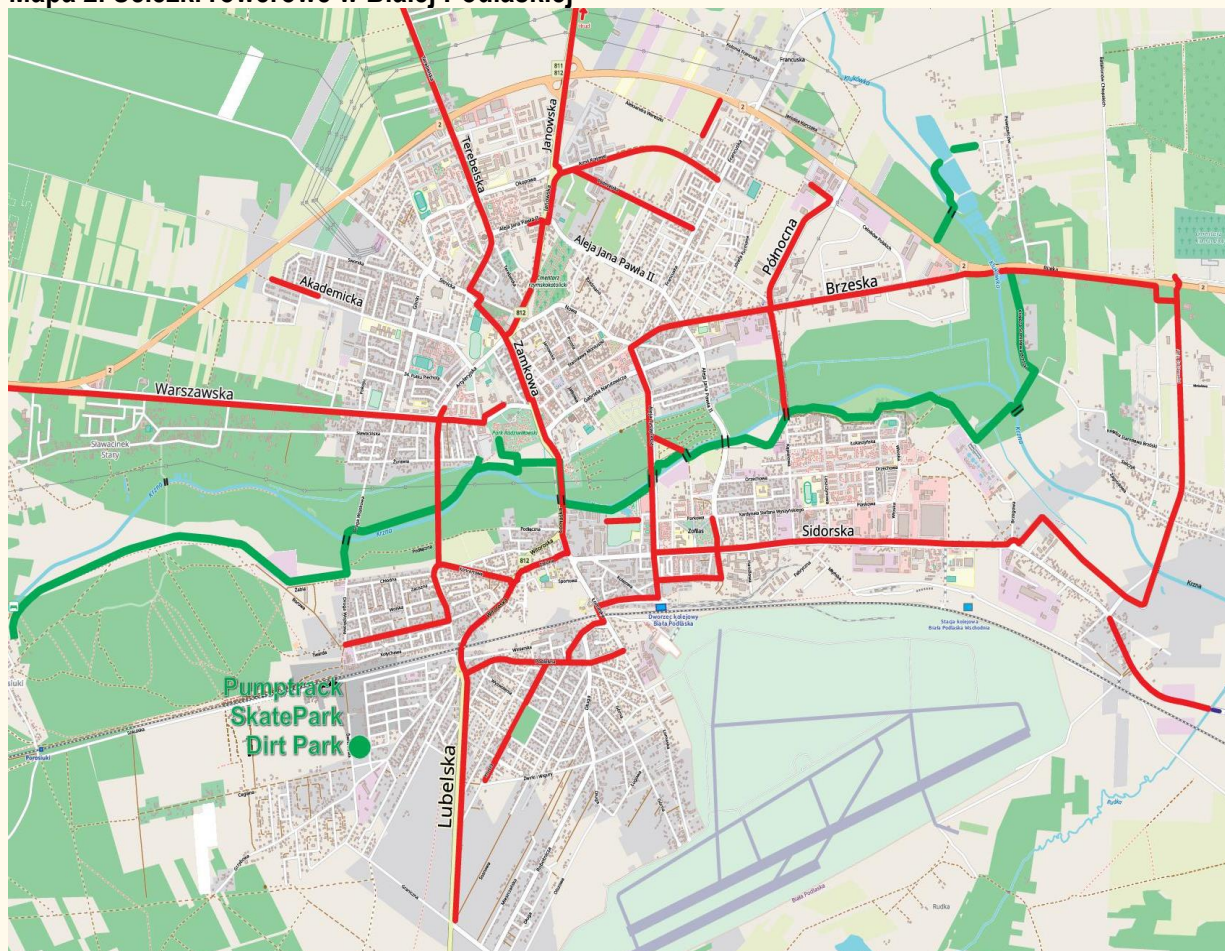
Uzupełnieniem systemu transportowego są przewozy prywatnymi busami zapewniające szybkie połączenia regionalne i dalekobieżne m.in. z Warszawą, Lublinem oraz Białymstokiem. Istotną rolę w dostępności komunikacyjnej miasta odgrywa również transport kolejowy realizowany na magistrali linii kolejowej nr 2/E20, który umożliwia sprawne podróżowanie zarówno w relacjach regionalnych, jak i krajowych.

Ważnym elementem systemu komunikacyjnego miasta stają się rowery:

Infrastruktura rowerowa	Sieć o długości ok. 43,77 km
Rozbudowa w 2025 r.	W ramach przebudowy ul. Tadeusza Kościuszki, ul. Grzybowej i ul. Podleśnej powstało 1,41 km ścieżek rowerowych.

W 2025 r. do istniejących już obiektów Pumptrack i Skate Park przy ul. Świerkowej dołączył kolejny – Dirt park, specjalnie przygotowany tor rowerowy, przeznaczony do jazdy w stylu dirt jumping, czyli wykonywania skoków i ewolucji na rowerach wyczynowych, składający się z 3 torów o różnym stopniu trudności i łącznej długości 259 m.

Mapa 2. Ścieżki rowerowe w Białej Podlaskiej



Udział w rywalizacji o tytuł Rowerowej Stolicy Polski stał się kluczowym elementem aktywizacji prozdrowotnej mieszkańców Białej Podlaskiej. Inicjatywa, wdrożona przez Prezydenta Miasta Michała Litwiniuka, opiera się na ogólnopolskim projekcie stworzonym przez miasto Bydgoszcz i skutecznym zaangażowaniu lokalnej społeczności.

Podsumowanie sukcesu i wydarzeń rywalizacji w 2025 r.:

Kategoria	Szczegóły
Miejsce	1. miejsce (Zwycięzca Superpucharu)
Wynik końcowy	1 427 446,46 przejechanych kilometrów
Liczba osób biorących udział	6 500
Konkurencja	56 miast prezydenckich i 144 gminy
Główne rywalizacje	„Kręcimy 5 dni na 5 wieków miasta”, „Dogonić Astronautę”, „Kręcimy dla Białej Podlaskiej o Superpuchar”, „Biała Podlaska jeździ cały rok rowerem – 2025”
Najważniejsze wydarzenia	21 marca: Start treningów Czerwiec: Night Ride – start rywalizacji o Superpuchar Rajd Prezydenta - Rajd na Start Wyścig Sebring

	Rajd Kraszewskiego do Romanowa Sztafeta na zakończenie rywalizacji Wrzesień: Rywalizacja z okazji Europejskiego Tygodnia Mobilności
Dodatkowe atrakcje	Loteria z nagrodami, liczne konkursy i zabawy

Ważnym elementem, który łączy, wyróżnia i angażuje lokalną społeczność jest koszulka rowerowa rozdawana nieodpłatnie w czasie rywalizacji, a także koszulki mistrzowskie i koszulki dla rowerowych osobowości, które są przekazywane cyklistom jako upominki i wyróżnienia w podziękowaniu za włączenie się do wspólnej sportowej zabawy. Podczas podsumowania przeprowadzonych rywalizacji w roku 2025 wręczono tysiące mistrzowskich koszulek, każdemu kto przejechał minimum 50 km w czerwcu, 50 rowerów dla najlepszych cyklistów w różnych kategoriach wiekowych, setki kasków rowerowych i wartościowe gadżety rowerowe.

Rywalizacja mocno jednoczy mieszkańców, którzy tworząc różnorodne grupy firmowe, szkolne i osiedlowe integrują się i walczą o prestiż miasta na arenie ogólnopolskiej.

1.6 OŚWIATA

Miasto dysponowało optymalną siecią szkół i placówek, pozwalającą na prowadzenie procesu kształcenia i wychowania na wszystkich poziomach nauczania, odpowiadającą jednocześnie rzeczywistemu zapotrzebowaniu mieszkańców na usługi edukacyjne.

Obszar	Kluczowe wskaźniki	Liczba
Uczniowie i Dzieci	W szkołach samorządowych	9 024
	W szkołach niepublicznych/innych	3 692
	W przedszkolach (łącznie)	2 178
Sieć Placówek	Przedszkola (samorządowe/niepubliczne)	10/14
	Szkoły samorządowe	22
	Szkoły niepubliczne i inne	27

Na terenie miasta funkcjonują dwie wyższe uczelnie Akademia Wychowania Fizycznego Filia w Białej Podlaskiej (AWF), Akademia Białska im. Jana Pawła II.

1.7 ZAPLECZE BADAWCZO-ROZWOJOWE, DZIAŁALNOŚĆ INNOWACYJNA

Nowoczesne zaplecze naukowo-badawcze funkcjonuje przy Akademii Białskiej im. Jana Pawła II w Białej Podlaskiej oraz przy Akademii Wychowania Fizycznego Józefa Piłsudskiego w Warszawie Filia w Białej Podlaskiej.

Infrastruktura badawczo-naukowa Akademii Białskiej im. Jana Pawła II w Białej Podlaskiej, utworzona w ramach Centrum Badań nad Innowacjami oraz Regionalnego Centrum Badań Środowiska Rolnictwa i Technologii Innowacyjnych „EKO-AGRO-TECH”, umożliwia współpracę z następującymi sektorami: medycznym, energetycznym, drogowym, kolejowym, lotniczym, turystycznym, przetwórstwa spożywczego, branżą budowlaną i hodowlaną.

Infrastruktura badawcza i innowacyjna AWF, funkcjonująca w ramach Regionalnego Ośrodka Badań i Rozwoju (14 laboratoriów badawczych), umożliwia badania w następujących dziedzinach: biochemii, biomechanice, fizjologii, kinezylogii, elektromiografii, kosmetyce, diagnostyce molekularnej, rehabilitacji narządu ruchu, diagnostyce postaw ciała, psychomotoryce. Otwarte w ramach ośrodka badań Centrum Upowszechniania Wyników Badań i Obsługi Przedsiębiorców oraz Centrum Udostępniania Informacji Naukowej zapewniają dodatkowe szanse współpracy i rozwoju gospodarczego.

Baza badawczo-rozwojowa, istniejąca na terenie miasta zwiększa jego atrakcyjność inwestycyjną, umożliwia rozwój działalności przemysłowej oraz zaawansowanej technologicznie. Sprzyja także rozwojowi firm z branży medycznej, farmaceutycznej, fizjoterapeutycznej, kosmetycznej i informatycznej.

1.8 ŚRODOWISKO KULTUROWE, INFRASTRUKTURA SPOŁECZNA

1. Kultura i turystyka

Biała Podlaska oferuje bogatą ofertę kulturalną oraz rozbudowaną infrastrukturę turystyczną. Kluczowe role w kreowaniu życia społecznego pełnią miejskie instytucje kultury.

Instytucje kultury	Białskie Centrum Kultury, Muzeum Południowego Podlasia, Miejska Biblioteka Publiczna oraz Galeria Podlaska
Infrastruktura rozrywkowa	2 kina oferujące łącznie 5 sal z 877 miejscami na widowni
Baza noclegowa	5 hoteli (Capitol, Dukat, Osjann, Skala, Terra Bella) oraz 9 innych obiektów świadczących usługi noclegowe

2. Opieka nad dziećmi do lat 3

Według danych GUS na koniec 2025 r. w mieście mieszkało 1 384 dzieci w wieku żłobkowym (zameldowanych na pobyt stały), co stanowiło 2,63% ogółu stałych mieszkańców. Samorząd dba o zapewnienie odpowiedniej liczby miejsc opieki, współpracując także z sektorem niepublicznym.

Tabela 4. Infrastruktura opieki nad dziećmi do lat 3 w Białej Podlaskiej

Rodzaj placówek	Liczba placówek	Liczba miejsc	Podmiot prowadzący
Jednostki samorządowe	3	296	Zespół Żłobków Miejskich
Jednostki niepubliczne (w tym żłobki, kluby dziecięce oraz opiekunowie dzienni)	6	204	podmioty prywatne
Ogółem	9	500	–

3. Aktywizacja seniorów i pomoc prawna

Miasto realizuje różnorodne działania dedykowane białskim seniorom, w tym Program Wsparcia i Aktywizacji Seniorów. Przy Białskim Centrum Kultury działa obecnie pięć klubów seniora, skupiających około 250 osób. Dodatkowo Lubelski Oddział Okręgowy PCK prowadzi klub „CZAS” – Centra Zainteresowań Ambitnych Seniorów.

Ważnym elementem wsparcia jest system Nieodpłatnej Pomocy Prawnej, realizowany jako zadanie z zakresu administracji rządowej.

Realizacja nieodpłatnej pomocy prawnej i poradnictwa obywatelskiego w 2025 r.:

Liczba udzielonych porad	896 (spadek o 180 w stosunku do 2024 r.)
Koszt realizacji zadania	146 224,61 zł
Punkt I (prowadzony przez organizacje pozarządowe)	Urząd Miasta Biała Podlaska
Punkt II (prowadzony przez adwokatów i radców prawnych)	budynek Straży Miejskiej

4. Pomoc społeczna i wsparcie osób z niepełnosprawnościami

Zadania z zakresu pomocy społecznej realizuje Miejski Ośrodek Pomocy Społecznej (MOPS). System wsparcia jest kompleksowy i obejmuje m.in. Noclegownię i Ogrzewalnię dla Bezdomnych Mężczyzn, Powiatowy Zespół do Spraw Orzekania o Niepełnosprawności oraz mieszkanie treningowe.

System wsparcia i pomocy w Białej Podlaskiej:

Kategoria wsparcia	Rodzaj placówki/Jednostka	Zakres działań
Integracja i aktywizacja	3 Środowiskowe Domy Samopomocy (ŚDS)	Wsparcie dzienne i rehabilitacja społeczna
	Centrum Integracji Społecznej (CIS)	Reintegracja zawodowa i społeczna
	2 Warsztaty Terapii Zajęciowej (WTZ)	Terapia zajęciowa dla osób z niepełnosprawnościami
Pomoc techniczna i wolontariat	Wypożyczalnia Sprzętu Rehabilitacyjnego	Udostępnianie sprzętu wspomagającego
	Centrum Wolontariatu Caritas	Organizacja pomocy
Opieka całodobowa	Rodzinny Dom Pomocy (ul. Powstańców 1A)	8 miejsc dla osób wymagających stałej opieki
Sytuacje kryzysowe	Punkt Interwencji Kryzysowej (ul. Janowska 27)	Bezpłatna pomoc psychologiczna i wsparcie w kryzysie
Wsparcie osób z autyzmem	Stowarzyszenie „Wspólny Świat”	Ośrodek terapii, przedszkole, szkoła podstawowa, szkoła przysposabiająca do pracy, ŚDS typu D
Dzieci i młodzież	Świetlice „Promień” i „Dziupla”	Placówki wsparcia dziennego (prowadzone przez organizacje pozarządowe)

5. Ochrona i promocja zdrowia

Opiekę zdrowotną zapewniają mieszkańcom Białej Podlaskiej publiczne i niepubliczne zakłady opieki zdrowotnej. Główną instytucją jest Wojewódzki Szpital Specjalistyczny w Białej Podlaskiej, będący jednostką organizacyjną samorządu Województwa Lubelskiego.

Lokalna polityka zdrowotna i działania prozdrowotne:

Obszar działań	Przykłady i formy realizacji
Programy ogólnopolskie	Narodowy Program Zdrowia, programy wykrywania raka piersi i szyjki macicy
Bezpłatne badania	Mammografia, badania dermatoskopowe, USG, badania słuchu
Edukacja i warsztaty	Spotkania edukacyjne, promocja zdrowia psychicznego, warsztaty integracyjne

Wydarzenia cykliczne	Dzień Promocji Zdrowia (bezpłatne porady i diagnostyka)
Formy wsparcia miasta	Finansowe, organizacyjne, merytoryczne oraz techniczne
Informacja i promocja	Drukowanie materiałów edukacyjnych, bieżące komunikaty o badaniach

W 2025 r. kontynuowany był miejski program polityki zdrowotnej pn.: „Program profilaktyki zakażeń pneumokokowych u mieszkańców miasta Biała Podlaska w wieku 60+” na lata 2022-2025, który szczegółowo został opisany w części III Raportu – Realizacja uchwał Rady Miasta.

1.9 BUDŻET OBYWATELSKI

Budżet obywatelski to proces, w którym mieszkańcy bezpośrednio decydują o tym, na co przeznaczyć część pieniędzy z budżetu miasta. W ciągu ostatnich lat wzrosła znacząco zarówno kwota jak i liczba inicjatyw zakwalifikowanych do realizacji.

Tabela 5. Dane statystyczne dotyczące budżetu obywatelskiego w Białej Podlaskiej za lata 2020-2025

rok	2020	2021	2022	2023	2024	2025
Kwota przeznaczona na budżet obywatelski (w zł)	1 800 000	2 010 000	2 031 000	2 400 000	2 200 000	2 850 000
Liczba zgłoszonych projektów	27	27	28	14	34	33
Liczba zakwalifikowanych projektów	20	24	24	12	23	22
Liczba oddanych głosów	11 896	16 332	30 150	21 594	12 875	15 625
Liczba głosów ważnych	11 723	16 332	29 047	21 594	12 873	15 625
Liczba projektów wybranych do realizacji	8	5	5	8	10	14

1.10 WSPÓŁPRACA Z ORGANIZACJAMI POZARZĄDOWYMI

Na koniec 2025 r. w Białej Podlaskiej było zarejestrowanych 207 różnych organizacji pozarządowych, działających w wielu obszarach polityki społecznej, sportu, edukacji i innych. Samorząd realizuje Program współpracy Gminy Miejskiej Biała Podlaska z organizacjami pozarządowymi oraz podmiotami wymienionymi w art. 3 ust. 3 ustawy o działalności pożytku publicznego i o wolontariacie. Na realizację zadań publicznych w 2025 r. ogłoszono 9 otwartych konkursów, na które wpłynęło 88 ofert.

W 2025 r. ogólna kwota przekazana na realizację zadań przez organizacje pozarządowe wyniosła 8 849 943,45 zł. Najczęstszą formą współpracy było dofinansowanie realizacji zadań publicznych. Dotacje otrzymały organizacje, którym w wyniku postępowania konkursowego zlecono lub powierzono wykonywanie zadań publicznych.

1.11 WYBRANE DZIAŁANIA PREZYDENTA MIASTA BIAŁA PODLASKA NA FORUM KRAJOWYM

W 2025 r. Prezydent Miasta Michał Litwiniuk dzielił się dobrymi praktykami Białej Podlaskiej – jako prelegent i panelista – na kongresach i konferencjach krajowych.

Tabela 6. Ogólnopolskie kongresy i konferencje z udziałem Prezydenta Miasta Biała Podlaska

Wydarzenie	Temat panelu/debaty/wydarzenia
X Europejski Kongres Samorządowy w Mikołajkach – największa międzynarodowa konferencja samorządowa w Polsce	„Turystyka rowerowa, moda czy konieczność? Co zrobić, aby odnieść sukces?”
XII Ogólnopolska Konferencja Samorządu i Oświaty w Lublinie „Edukacja Przyszłości” – jedno z najważniejszych wydarzeń poświęconych polskiej oświacie gromadzące liderów samorządowych, przedstawicieli MEN, dyrektorów szkół i przedszkoli, nauczycieli oraz ekspertów	Jak pozyskać fundusze dla szkół na działania edukacyjne?
Polski Kongres Klimatyczny w Warszawie	Operacyjne zarządzanie zieloną transformacją, nową energetyką i finansowaniem inwestycji
Konferencja Miasta Wyzwań w Wałbrzychu	„Samorząd terytorialny – trwałe fundamenty ustroju Polski. Prawa i nowe wyzwania” „Polska przedsiębiorcza – Polska samorządna. Jak wykorzystać sukces 35-lecia transformacji do budowania nowoczesnej gospodarki”
Local Trends – Samorządowy Kongres Finansowy w Sopocie	Nowoczesne strategie pozyskiwania i utrzymania talentów w administracji publicznej: Jak urząd może efektywnie zarządzać zasobami ludzkimi i konkurować o specjalistów z sektorem prywatnym i budować atrakcyjny wizerunek pracodawcy?
Kongres Inteligentnych Miast w Warszawie	„Czy miasta mogą stać się beneficjentami gwałtownego rozwoju rynku logistyki e-commerce?” "Świadoma partycypacja i skuteczne konsultacje społeczne"
Światowy szczyt rowerowy Velo-City w Gdańsku	Discover cycling Poland: Strategies, infrastructure, services and user experience (<i>Odkryj rowerową Polskę: Strategie, infrastruktura, usługi i doświadczenie użytkownika</i>)
XVII Ogólnopolska Konferencja BGK dla Jednostek Samorządu Terytorialnego w Warszawie	"Fundusz Bezpieczeństwa i Obronności – cele, zadania, potrzeby"
XXXIV Forum Ekonomiczne w Karpaczu	„Czas transformacji – jaka będzie Europa przyszłości?” „Czy młode pokolenie nas obroni?” „Tarcza Wschód i bezpieczeństwo wschodniej flanki NATO”
Nowe rozwiązania legislacyjne dla Polski lokalnej – konferencja w Warszawie	„Silny samorząd – silna demokracja. Nowe rozwiązania legislacyjne dla Polski”
Kongres Nowej Mobilności w Katowicach	Wręczenie prestiżowego wyróżnienia „Zdrowe Miasta” za projekt „Biała Podlaska – Rowerowa Stolica Polski”

III Europejskie Forum Sportu Regionalnego w Legionowie	„Samorzady a organizacja wydarzeń sportowych: wyzwania i możliwości na poziomie lokalnym i regionalnym”
XXIII Samorządowe Forum Kapitału i Finansów w Międzynarodowym Centrum Kongresowym w Katowicach	"Bezpieczeństwo kosztuje. Jak Finansować inwestycje w obronności na poziomie samorządów?"
VII Konferencja „Biomasa i paliwa alternatywne w ciepłownictwie” organizowana przez magazyn „Biomasa” w Janowie Podlaskim	„Korzyści z transformacji ciepłownictwa dla miasta Biała Podlaska”
XI Ogólnopolski Szczyt Gospodarczy OSG 2025 w Warszawie	Samorząd lokalny – ochrona ludności i obrona cywilna jako aktualne wyzwanie dla samorządów lokalnych.
Forum Ekonomiczne w Zakopanem	Obrona Cywilna – robimy to!

CZĘŚĆ II – URZĄD MIASTA I JEDNOSTKI ORGANIZACYJNE

2.1 URZĄD MIASTA BIAŁA PODLASKA – INFORMACJE OGÓLNE

Urząd Miasta Biała Podlaska jest jednostką wykonawczą Prezydenta Miasta Biała Podlaska.

Tabela 7. Zatrudnienie w Urzędzie Miasta, stan na dzień 31.12.2025 r.

Rok	pełnozatrudnieni		w tym: niepełnozatrudnieni		Razem
	kobiety	mężczyźni	kobiety	mężczyźni	
2025	142	71	2	3	218

Tabela 8. Postępowania zakończone wydaniem decyzji w 2025 r.

Decyzje administracyjne wydane w Urzędzie Miasta Biała Podlaska					
Komórka organizacyjna	Liczba decyzji	Decyzje odmowne	Decyzje zaskarżone do Samorządowego Kolegium Odwoławczego i Wojewody Lubelskiego		
			Utrzymane w mocy	Uchylone	
Referat Obsługi Mieszkańców	63	3	1	0	
Referat Komunikacji	17 697	6	16	2	
Referat Lokali Mieszkalnych	4	0	0	0	
Wydział Podatków i Opłat Lokalnych	27 942	11	4	2	
Referat Architektury i Budownictwa	156	22	5	1	
Referat Urbanistyki	69	8	3	0	
Urząd Stanu Cywilnego	80	0	0	0	
Wydział Dróg	754	2	1	0	
Wydział Gospodarki Komunalnej i Ochrony Środowiska	79	7	1	0	
Referat Gospodarki Odpadami	89	0	0	1	
Wydział Edukacji i Spraw Społecznych	99	1	0	0	
Wydział Kultury Sportu i Współpracy z Organizacjami Pozarządowymi	17	1	0	0	
Referat Geodezji	4	4	0	1	
Referat Gospodarki Nieruchomościami	94	0	0	0	
Referat Zarządzania Kryzysowego	213	0	0	0	
Referat Wspierania Przedsiębiorczości	191	3	3	0	
Ogółem	47 551	68	34	7	

2.2 MELDUNKI, DOWODY OSOBISTE, REJESTR WYBORCÓW

W 2025 r. w zakresie ewidencji ludności, dowodów osobistych oraz rejestru wyborców przeprowadzono postępowania, w wyniku których zostało wydanych:

- 1) 49 decyzji w sprawie wymeldowania z pobytu stałego lub czasowego;
- 2) 1 decyzja w sprawie zameldowania;
- 3) 13 decyzji o ujęciu w stałym obwodzie głosowania.

Od 1 decyzji wniesiono odwołanie, ale została utrzymana w mocy.

W ramach obsługi klientów pracownicy Referatu Obsługi Mieszkańców:

- 1) przyjęli:
 - a) 6 724 wnioski o wydanie dowodu osobistego, w tym 151 wniosków przyjętych poza urzędem,
 - b) 3 334 zgłoszenia meldunkowe,
 - c) 454 zgłoszenia o utracie lub uszkodzeniu dowodu osobistego,
 - d) 1 127 zastrzeżeń numeru PESEL;
- 2) wydali:
 - a) 6 677 dowodów osobistych,
 - b) 1 276 zaświadczeń z rejestrów ewidencji ludności i Rejestru Dowodów Osobistych zawierających wykaz danych osoby, której wniosek dotyczy;
- 3) udostępnili 1 753 danych osobowych pochodzących z rejestru mieszkańców, Rejestru PESEL, Rejestru Dowodów Osobistych oraz dokumentacji związanej z dowodem osobistym;
- 4) nadali 877 numerów PESEL na wniosek lub przy zameldowaniu;
- 5) unieważnili 285 dowodów osobistych w związku ze zmianą danych, reklamacją lub przekazaniem dowodu osobistego przez osoby trzecie;
- 6) usunęli 1 587 niezgodności, polegających na uzupełnieniu danych gromadzonych w Rejestrze PESEL.

Jednym z zadań referatu jest aktualizacja danych zgromadzonych w Centralnym Rejestrze Wyborców. Liczba wyborców miasta Biała Podlaska na dzień 31 grudnia 2025 r. wyniosła 42 642 osoby. W 2025 r. sporządzono spis wyborców służący do przeprowadzenia głosowania w wyborach Prezydenta Rzeczypospolitej Polskiej zarządzonych na dzień 18 maja 2025 r. W dniu pierwszego głosowania liczba wyborców, ujętych na spisie wyniosła – 40 733, natomiast w dniu ponownego głosowania – 39 993 osoby.

Aktualizacja spisu wyborców 2025 r.:

Rodzaj działania	Liczba
Wydane zaświadczenia o prawie do głosowania	1 613
Wnioski o zmianę miejsca głosowania	1 324
Sporządzone akty pełnomocnictw do głosowania	70
Wysłane pakiety do głosowania korespondencyjnego	30

2.3 GOSPODARKA KOMUNALNA

2.3.1 ZIELEŃ MIEJSKA

Zieleń pozostaje jednym z kluczowych elementów kształtujących przyjazną, nowoczesną i zrównoważoną przestrzeń miejską. Rok 2025 był kolejnym ważnym etapem w konsekwentnym rozwijaniu zielonej infrastruktury miasta oraz poprawie jakości przestrzeni publicznej.

Istotnym elementem działań proekologicznych jest rozwój zieleni niskiej. W trosce o środowisko naturalne i komfort życia mieszkańców, na terenie miasta nasadzono łącznie 400 nowych drzew, które w przyszłości będą pełnić kluczową rolę w poprawie jakości powietrza, zwiększeniu bioróżnorodności oraz kształtowaniu przyjaznego krajobrazu miejskiego.

Na terenie miasta Biała Podlaska znajdują się tereny zieleni urządzonej obejmujące m.in. łąki kwietne, kwietniki jednoroczne i wieloletnie, nasadzenia bylinowe, różanki oraz żywopłoty, stanowiące istotny element zagospodarowania przestrzeni miejskiej. Miasto posiada również około 248 000 m² parków i skwerów, pełniących funkcję lokalnych przestrzeni wypoczynkowych oraz estetyzujących przestrzeń publiczną.

Ważnym obszarem działań jest utrzymanie ścieżek rowerowych rozciągających się wzdłuż doliny rzeki Krzny oraz konserwacja i utrzymanie znajdujących się przy nich obiektów małej architektury. Istotną

funkcję pełni 13 Rodzinnych Ogrodów Działkowych, które stanowią element zielonej infrastruktury oraz miejsca rekreacji i aktywnego wypoczynku mieszkańców.

2.3.2 GOSPODARKA ODPADAMI

Zgodnie z podjętymi uchwałami, systemem gospodarowania odpadami komunalnymi na terenie Białej Podlaskiej zostali objęci wszyscy mieszkańcy oraz nieruchomości mieszane, czyli takie, gdzie przy zabudowie mieszkaniowej prowadzona jest działalność gospodarcza. Do systemu opłatowego nie zostały włączone nieruchomości niezamieszkałe oraz biura, urzędy, szkoły, placówki handlowe, usługowe. Właściciele tych nieruchomości mają obowiązek zawarcia umów indywidualnych na odbiór odpadów.

W 2025 r. w Białej Podlaskiej obowiązywała metoda naliczania opłaty za gospodarowanie odpadami komunalnymi w oparciu o ilość zużytej wody z danej nieruchomości. Podstawę ustalenia opłaty za gospodarowanie odpadami komunalnymi stanowi średniomiesięczne zużycie wody za okres od stycznia do grudnia roku poprzedzającego rok złożenia deklaracji o wysokości opłaty za gospodarowanie odpadami komunalnymi.

Stawka opłaty za gospodarowanie odpadami komunalnymi w 2025 r. w przypadku prowadzenia selektywnej zbiórki odpadów komunalnych wynosiła 11,40 zł/m³ zużytej wody, a w przypadku stwierdzenia braku segregacji obowiązywała podwyższona stawka, która wynosiła 34,20 zł/m³ zużytej wody, zgodnie z uchwałą nr VII/38/24 Rady Miasta Biała Podlaska z dnia 30 sierpnia 2024 r. zmieniającą uchwałę w sprawie wyboru metody ustalenia opłaty za gospodarowanie odpadami komunalnymi oraz ustalenia stawki tej opłaty i ustalenia stawki opłaty za pojemniki.

W 2025 r. w ramach umowy przetargowej usługę odbioru odpadów komunalnych z terenu nieruchomości zamieszkałych oraz tzw. mieszanych świadczyło Przedsiębiorstwo Wielobranżowe „Komunalnik” Sp. z o.o. z siedzibą przy Al. Jana Pawła II 33 w Białej Podlaskiej. Zagospodarowaniem odpadów komunalnych, w tym odzyskiem, recyklingiem, unieszkodliwianiem lub przekazaniem odpadów do odzysku, recyklingu lub unieszkodliwiania zajmował się Zakład Zagospodarowania Odpadów przy ul. Ekologicznej 1, należący do spółki miejskiej Białskie Wodociągi i Kanalizacja „WOD-KAN” Sp. z o.o.

Wykaz Punktów Selektywnego Zbierania Odpadów Komunalnych 2025 r.:

Lokalizacja punktu	Podmiot prowadzący	Adres siedziby prowadzącego
ul. Ekologiczna 1 (przy ZZO)	Białskie Wodociągi i Kanalizacja „WOD-KAN” Sp. z o.o.	ul. Gabriela Narutowicza 35A
ul. Dolna 9	Przedsiębiorstwo Wielobranżowe „KOMUNALNIK” Sp. z o.o.	Al. Jana Pawła II 33

Do punktów mieszkańcy mogli dostarczać odpady niebezpieczne, wielkogabarytowe, zużyty sprzęt elektryczny i elektroniczny, opony, odpady budowlane i rozbiórkowe, odpady odzieży i tekstyliów oraz inne odpady „problematyczne”.

Tabela 9. Gospodarka odpadami komunalnymi w 2025 r.

Kategoria	Wyszczególnienie	Kwota (w zł)/liczba
Dochody	Ogółem z opłat za gospodarowanie odpadami	17 830 236,40
Wydatki	Ogółem na system gospodarowania odpadami, w tym:	18 266 105,04
	Odbiór odpadów (nieruchomości zamieszkałe i mieszane)	6 287 364,06
	Zagospodarowanie odpadów (odzysk, recykling, unieszkodliwianie)	10 631 805,35

	Obsługa administracyjna systemu (kadry, szkolenia, edukacja, biuro)	817 735,63
	Tworzenie i utrzymanie PSZOK	529 200,00
Egzekucja	Upomnienia (wystawione)	640 425,61 / 1 185
	Tytuły wykonawcze (wystawione)	50 488,93 / 107
Wynik finansowy systemu (Dochody - Wydatki)		- 435 868,64

2.4 PODATKI

Dane za 2025 r.:

Kategoria	Opis	Wartość
Podatek od nieruchomości	Największe źródło dochodów własnych	45 835 534,06 zł (101,41% planu)
	Liczba podatników	23 718 (492 os. prawne, 23 226 os. fizyczne)
	Zwolnienia (remonty elewacji/dachów)	20 323,00 zł (dla 2 podatników)
Podatek transportowy	Drugie źródło dochodów własnych	5 288 364,43 zł (82,63% planu)
	Liczba podatników	583 (306 os. prawne, 277 os. fizyczne)
Decyzje administracyjne	Łączna liczba wydanych decyzji	27 942
	Złożone odwołania	9 (0,03% ogółu)
	Rozstrzygnięcia SKO	4 utrzymane, 2 uchylone, 3 nierozstrzygnięte

2.5 INFRASTRUKTURA DROGOWA

Zarządzanie drogami i utrzymanie porządku w 2025 r.:

Obszar	Rodzaj działania	Liczba/Zakres
Administracja drogowa	Zajęcie pasa drogowego	657 decyzji
	Projekty organizacji ruchu (stałej i czasowej)	236 zatwierdzeń
	Przejazdy nienormatywne	149 uzgodnień
	Umieszczenie reklam w pasie drogowym	46 decyzji
	Lokalizacja zjazdów	33 decyzje
	Zajęcie dróg w sposób szczególny	18 decyzji
Infrastruktura i remonty	Remonty nawierzchni (asfaltowe)	Na gorąco (lato)/Na zimno (zima)
	Drogi gruntowe i mosty	Remonty dróg, przeglądy mostów i objazdy

	Oznakowanie i nazewnictwo	Wymiana tablic ulicznych, przegląd oznakowania
Czystość i odpady	Kosze uliczne	Wywóz śmieci z ok. 484 punktów
	Oczyszczanie jezdni i chodników	Mechaniczne zmiatanie i czyszczenie ręczne
	Przystanki i pasy drogowe	Bieżące sprzątanie i utrzymanie porządku
Bezpieczeństwo i zima	Usuwanie skutków awarii/kolizji	Działania bieżące na drogach miejskich
	Akcja Zima	Zimowe utrzymanie dróg i chodników

2.6 GOSPODARKA ZASOBEM MIESZKANIOWYM

Politykę mieszkaniową wyznacza Wieloletni Program Gospodarowania Mieszkaniowym Zasobem Miasta Biała Podlaska na lata 2021-2025 przyjęty uchwałą Nr XXXVI/43/22 Rady Miasta Biała Podlaska z dnia 29 kwietnia 2022 r.

Gospodarka zasobem mieszkaniowym wg stanu na 31.12.2025 r.:

Status lokali	Rodzaj umowy/Sytuacja prawna	Liczba lokali
Lokale z umową najmu	Umowy na czas nieoznaczony	596
	Najem socjalny	21
	Pomieszczenia tymczasowe	1
Lokale bez tytułu prawnego	Postępowania o eksmisję	11
	Windykacja lub ugody	57
Wolne lokale	Przeznaczone do remontu	41
	Wyłączone (stan techniczny/prawny)	15
	Gotowe do najmu	7
Ogółem		749

W 2025 r. zasady przydziału lokali mieszkalnych regulowała uchwała Nr XXXV/42/22 Rady Miasta Biała Podlaska z dnia 11 kwietnia 2022 r. w sprawie zasad wynajmowania lokali wchodzących w skład mieszkaniowego zasobu Gminy Miejskiej Biała Podlaska.

Obsługa wniosków i postępowań mieszkaniowych w 2025 r.:

Kategoria	Rodzaj wniosku/Działania	Liczba (złożone/zakwalifikowane)
Wnioski o lokale	Najem lokalu mieszkalnego	79/37
	Zamiana lokalu	23/20
	Przywrócenie tytułu prawnego	10

Realizacja (Skierowania)	Najem lub zamiana (łącznie)	34 skierowania
	w tym: Najem socjalny	7 skierowań
	w tym: Pomieszczenia tymczasowe	5 skierowań
Tytuły prawne	Wstąpienie w najem po zmarłym	5 postępowań
	Wstąpienie po spłacie zadłużenia	5 postępowań
Wyroki	Realizacja wyroków eksmisyjnych	8 (do realizacji) 5 wykonanych

Realizując program „Mieszkanie na start” w 2025 r. wydano 1 decyzję w sprawie przyznania dopłat do czynszu oraz przeprowadzono 153 weryfikacje decyzji wydanych w latach ubiegłych, w wyniku czego wydano 3 decyzje zmieniające wysokość dotychczasowych dopłat.

2.7 GOSPODARKA NIERUCHOMOŚCIAMI

Ze sprzedaży nieruchomości stanowiących własność Gminy Miejskiej Biała Podlaska w trybie przetargu i w trybie bezprzetargowym w 2025 r. uzyskano kwotę 1 587 052,00 zł.

Tabela 10. Zestawienie nieruchomości zbytych z gminnego zasobu nieruchomości w 2025 r.

Lp.	Działka	Powierzchnia (ha)	Położenie
1.	116/7 116/6	0,0677 udz. ½ części w dz. 116/6 o pow. 0,0253	ul. Ceglana
2.	638	0,0625	ul. Podleśna 74
3.	387/100	0,1389	w pobliżu ul. Wincentego Witosa
4.	1205/3 1205/5	0,4744	ul. Tadeusza Kościuszki 19-21
5.	3248/3	0,0160	ul. Męczenników Katynia
6.	1031/11	0,0076	ul. Sitnicka
7.	1347/13	0,0018	ul. Zamkowa
8.	1830/33 1833/18	0,0076	ul. Stanisława Mikołajczyka
9.	3243/5	0,0075	ul. Akademicka

W ramach gospodarowania nieruchomościami wydatkowano kwotę w wysokości 3 719 644,97 zł.

Gospodarka nieruchomościami i odszkodowania:

Kategoria działania	Lokalizacja	Podstawa prawna/Cel
Odszkodowania ZRID	ul. Tadeusza Kościuszki, ul. Sidorska, ul. Twarda, ul. Ceglana	Przejście własności pod budowę dróg (decyzje ZRID)
Podziały geodezyjne	teren miasta (różne lokalizacje)	Art. 98 ustawy o gospodarce nieruchomościami
Rozbiórki i przejęcia	ul. Podleśna	Przejęcie i rozbiórka 3 budynków
Nabywanie gruntów	ul. Kazimierza Jagiellończyka, ul. Łomaska, Al. Jana Pawła II	Realizacja celów publicznych

Gmina Miejska Biała Podlaska uzyskała w 2025 r. przychód z tytułu przekształcenia prawa użytkowania wieczystego w prawo własności w kwocie 47 043,57 zł. W związku z powyższym wydano 348 zaświadczeń o przekształceniu prawa użytkowania wieczystego w prawo własności oraz 274 zaświadczenia o wniesieniu w całości opłaty za przekształcenie prawa użytkowania wieczystego w prawo własności do usunięcia wpisu w księgach wieczystych.

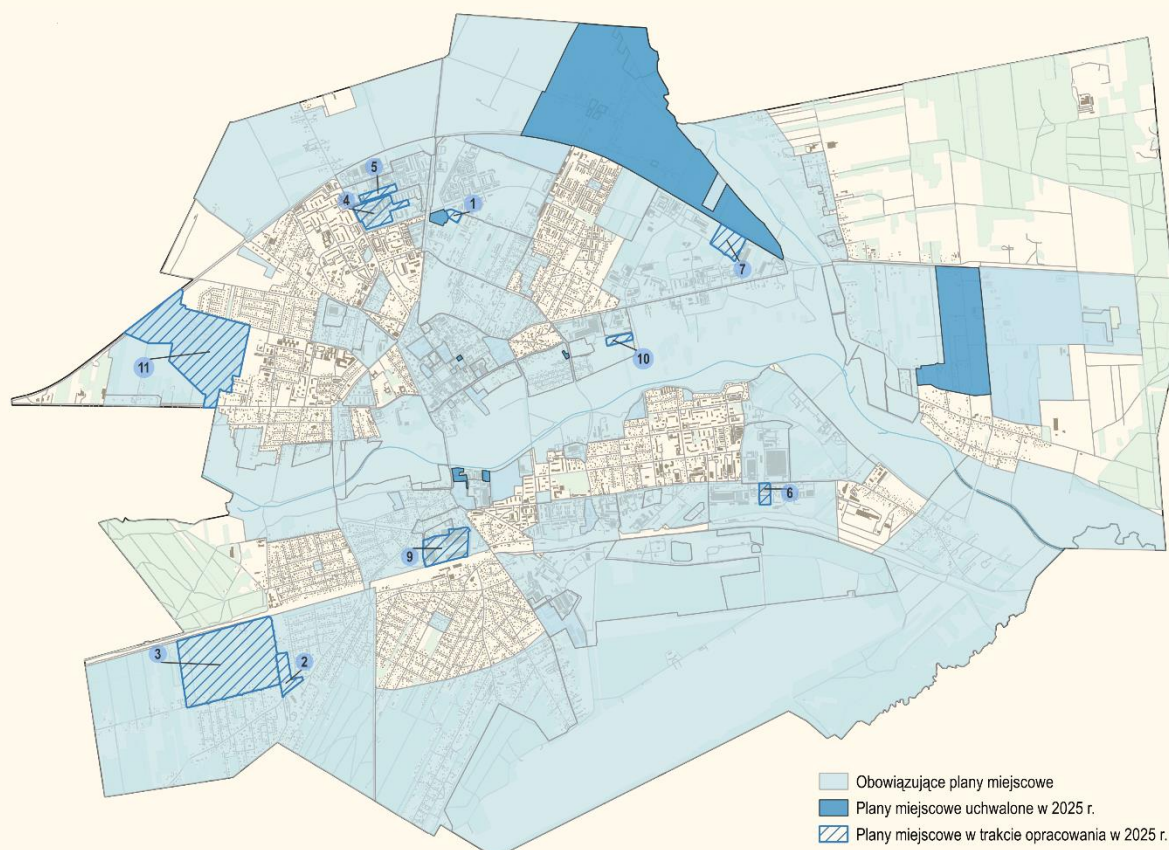
2.8 MIEJSCOWE PLANY ZAGOSPODAROWANIA PRZESTRZENNEGO MIASTA BIAŁA PODLASKA

W 2025 r. na obszarze miasta obowiązywały łącznie 82 miejscowe plany zagospodarowania przestrzennego (w tym ich zmiany), obejmując teren o powierzchni 4 940 ha, co stanowiło ok. 68% powierzchni miasta. Oznacza to, że znacząca część obszaru miasta była objęta ustaleniami planów miejscowych określającymi przeznaczenie terenów, zasady zagospodarowania oraz warunki kształtowania zabudowy. W 2025 r. zostały uchwalone trzy zmiany planów miejscowych oraz trzy plany miejscowe. Działania te stanowiły element systematycznej aktualizacji dokumentów planistycznych, mającej na celu dostosowanie ustaleń planów do aktualnych potrzeb rozwojowych oraz zmieniających się uwarunkowań społeczno-gospodarczych i przestrzennych. Na koniec 2025 r. w trakcie opracowania były 3 plany miejscowe, 7 zmian planów miejscowych oraz plan ogólny miasta Biała Podlaska, sporządzany zgodnie z przepisami znowelizowanej ustawy o planowaniu i zagospodarowaniu przestrzennym.

Tabela 11. Miejscowe plany zagospodarowania przestrzennego w trakcie opracowania

Lp.	Nr uchwały Rady Miasta Biała Podlaska i data przyjęcia	Nazwa planu miejscowego
1.	Nr XXXVII/59/22 z dnia 29.06.2022 r. Nr III/8/24 z dnia 29.05.2024 r.	miejscowy plan zagospodarowania przestrzennego „FEDOROWICZ” – ETAP I
2.	Nr LVII/103/23 z dnia 22.09.2023 r. Nr LXIV/28/24 z dnia 27.03.2024 r.	zmiana miejscowego planu zagospodarowania przestrzennego pod nazwą „PIENKI-GRZYBOWA” – ETAP I
3.	Nr LVII/103/23 z dnia 22.09.2023 r. Nr LXIV/28/24 z dnia 27.03.2024 r.	zmiana miejscowego planu zagospodarowania przestrzennego pod nazwą „PIENKI-GRZYBOWA” – ETAP II
4.	Nr LVII/90/23 z dnia 22.09.2023 r.	zmiana miejscowego planu zagospodarowania przestrzennego pod nazwą „OKOPOWA”
5.	Nr LVII/95/23 z dnia 22.09.2023 r.	zmiana miejscowego planu zagospodarowania przestrzennego pod nazwą „ZA SZPITALEM”
6.	Nr LX/122/23 z dnia 10.11.2023 r.	zmiana miejscowego planu zagospodarowania przestrzennego pod nazwą „SIDORSKA-KAMPUS”
7.	Nr LVII/101/23 z dnia 22.09.2023 r. Nr LXIII/11/24 z dnia 16.02.2024 r.	zmiana miejscowego planu zagospodarowania przestrzennego pod nazwą „PÓLNOCNA” – ETAP I
8.	Nr LXIV/25/24 z dnia 27.03.2024 r.	Plan ogólny miasta Biała Podlaska
9.	Nr XIV/27/25 z dnia 15.04.2025 r.	miejscowy plan zagospodarowania przestrzennego „KARUZELA”
10.	Nr XXXVII/60/22 z dnia 29.06.2022 r.	miejscowy plan zagospodarowania przestrzennego „PRZEMYSŁOWA”
11.	Nr XX/86/25 z dnia 14.11.2025 r.	zmiana miejscowego planu zagospodarowania przestrzennego pod nazwą „Os. Akademicka”

Mapa 3. Stan zagospodarowania przestrzennego miasta w 2025 r.



2.9 PAŃSTWOWY ZASÓB GEODEZYJNY I KARTOGRAFICZNY

Ośrodek Dokumentacji Geodezji i Kartografii prowadzi obsługę prac geodezyjnych i kartograficznych z terenu Białej Podlaskiej oraz kontrolę robót przyjmowanych do zasobu. W 2025 r. przyjęto 865 zgłoszeń (skontrolowano i przyjęto do Państwowego Zasobu Geodezyjnego i Kartograficznego 773 roboty). Prace geodezyjne i kartograficzne są obsługiwane online w 100% za pomocą programu „Ośrodek” i systemu elektronicznego Geoportal (<http://bialapodlaska.geoportal2.pl>). W 2025 r. przyjęto 541 zleceń na zakup map i materiałów znajdujących się w zasobach ośrodka.

Ewidencja gruntów i budynków

Ewidencją objęty jest cały obszar miasta o powierzchni 4 940 ha, który został podzielony na 6 obrębów. Na obszarze Białej Podlaskiej na dzień 31 grudnia 2025 r. znajduje się 22 218 działek i 16 885 budynków.

Ewidencja gruntów i budynków zawiera informacje dotyczące:

- 1) gruntów, ich położenia, granic, powierzchni, rodzaju użytków gruntowych, oznaczenia ksiąg wieczystych, właścicieli i władających;
- 2) gleboznawczej klasyfikacji gruntów.

Według stanu na dzień 31 grudnia 2025 r. cała część opisowa i graficzna operatu ewidencji gruntów i budynków prowadzona jest w postaci numerycznej. W analizowanym okresie wprowadzono w operacie 2 003 zmiany, wydano na potrzeby osób fizycznych i prawnych 1 040 wypisów z rejestru ewidencji gruntów oraz 212 wypisów i wyrysów z operatu ewidencji gruntów.

Uzgardnianie usytuowania projektowanych sieci uzbrojenia terenu

W ramach uzgardniania projektowanych sieci uzbrojenia terenu w 2025 r. rozpatrzono na naradach koordynacyjnych 81 spraw.

2.10 MIEJSKI RZECZNIK KONSUMENTÓW

Zapewniając bezpłatne poradnictwo konsumenckie oraz informację prawną w zakresie ochrony interesów konsumentów, Miejski Rzecznik Konsumentów w Białej Podlaskiej w 2025 r. udzielił mieszkańcom miasta 673 porady bezpośrednio, pisemnie, telefonicznie oraz e-mailowe.

Mieszkańcy zgłaszali sprawy dotyczące zarówno niezgodności towaru z umową, jak i nienależytego wykonania umowy. Uzyskiwali informacje w zakresie rozwiązywania umów, odstąpienia od nich, ich wypowiedzenia lub wygaśnięcia.

Rzecznik udzielał pomocy prawnej przy redagowaniu pism reklamacyjnych oraz oświadczeń o odstąpieniu od umów zawieranych na odległość lub poza lokalem przedsiębiorstwa, a także udostępniał konsumentom gotowe wzory pism. W miarę potrzeb przygotowywał projekty pozwów oraz innych pism procesowych. W 61 sprawach Rzecznik występował bezpośrednio do przedsiębiorców w ramach ochrony praw i interesów konsumentów.

W 2025 r. Miejski Rzecznik Konsumentów realizował również zadania z zakresu edukacji konsumenckiej.

Raport z działalności edukacyjnej Rzecznika Konsumentów w 2025 r.:

Kategoria	Rodzaj działania/ Tematyka	Grupa docelowa	Kluczowe szczegóły
Konkursy pod patronatem Prezydenta Miasta	„Mądrze Kupuję – Środowisko Szanuję”	Przedszkolaki	Przedszkole nr 6 Finał: 7 marca
	„Ekologicznie Kupuję – Ziemię Ratuję”	Uczniowie (kl. I-III)	SP nr 4, Finał: 12 marca
Wykłady i warsztaty	Bezpieczeństwo w sieci i zakupy online	Mieszkańcy	Zagrożenia konsumenckie i cyberbezpieczeństwo
	Reklamacje (rękojmia, gwarancja)	Mieszkańcy	Zasady składania reklamacji i dochodzenia praw
	Finanse i umowy	Mieszkańcy	Nieautoryzowane transakcje, bezpieczne finanse
Współpraca zewnętrzna	Prelekcja Urzędu Komunikacji Elektronicznej	Seniorzy	Temat: „Przedświąteczne zagrożenia w sieci”
	Porady w Radiu ESKA2	Słuchacze	Specjalna audycja na „Black Friday”
Komunikacja i Informacja	Biuletyn Informacji Publicznej (BIP)	Mieszkańcy	Bieżące publikacje o prawach konsumentów
	Materiały edukacyjne i webinary	Szkoły i seniorzy	Regularne udostępnianie wiedzy

2.11 ZARZĄDZANIE KRYZYSOWE, OCHRONA LUDNOŚCI I OBRONA CYWILNA W MIEŚCIE BIAŁA PODLASKA

Organy samorządu terytorialnego pełnią pierwszoplanową rolę w ochronie ludności. Do ich zadań należą: zapewnienie bezpieczeństwa, wykrywanie i rozpoznawanie zagrożeń, zapewnienie warunków do ochrony ludności. Są też odpowiedzialne za ostrzeganie i alarmowanie ludności o zagrożeniach,

tworzenie zasobów ochrony ludności oraz przygotowanie ich do funkcjonowania jako obrony cywilnej w czasie stanu wojennego lub wojny.

Rok 2025 był dla miasta przełomowy pod względem budowy nowoczesnego systemu bezpieczeństwa. Dzięki skutecznemu pozyskiwaniu środków zewnętrznych oraz realizacji postanowień ustawy z dnia 5 grudnia 2024 r. o ochronie ludności i obronie cywilnej, wykonany został realny krok w stronę wzmocnienia gotowości na sytuacje kryzysowe.

Na realizację zadań w ramach Programu Ochrony Ludności i Obrony Cywilnej na lata 2025-2026, którego celem jest wzmocnienie systemu ochrony ludności, zwiększenie gotowości na sytuacje kryzysowe oraz rozbudowa i modernizacja niezbędnej infrastruktury, miasto pozyskało z budżetu państwa łączną kwotę 14 574 800,00 zł. Fundusze zostały przeznaczone na:

- 1) 9 450 000,00 zł – wsparcie dla Komendy Miejskiej Państwowej Straży Pożarnej w Białej Podlaskiej;
- 2) 5 124 800,00 zł – realizację zadań własnych i zleconych Gminy Miejskiej Biała Podlaska.

Decyzją nr 439 Wojewody Lubelskiego z dnia 12 sierpnia 2025 r. środki z rządowego Programu Ochrony Ludności i Obrony Cywilnej na lata 2025-2026 zostały przyznane Gminie Miejskiej Biała Podlaska na realizację zadań własnych i zleconych w trzech obszarach.

Tabela 12. Podział środków przyznanych Urzędowi Miasta Biała Podlaska

Obszar	Nazwa obszaru	Kwota otrzymanych środków (w zł)
Obszar 1	Obiekty zbiorowej ochrony (ekspertyzy, sprawdzenie obiektów użyteczności publicznej)	435 010,00
Obszar 2	Zabezpieczenie logistyczne i zapewnienie ciągłości dostaw (uzupełnienie zasobów magazynowych, zakup sprzętu i wyposażenia bazy magazynowej OL i OC, wsparcie podmiotów ochrony ludności w tym OSP)	4 659 790,00 w tym: zakupy bieżące – 583 790,00 zakupy inwestycyjne – 4 076 000,00
Obszar 3	Edukacja i szkolenia (szkolenia dla kierowców OSP, szkolenia dla osób wykonujących zadania OL i OC)	30 000,00
Ogółem		5 124 800,00

Kluczowe działania i zakupy zrealizowane przez Urząd Miasta Biała Podlaska w 2025 r. w ramach dotacji obejmowały przedsięwzięcia z zakresu:

1. Przygotowania obiektów zbiorowej ochrony, ekspertyzy obiektów budowlanych, w tym:
 - 1) wytypowanie obiektów budowlanych będących obiektami użyteczności publicznej, należących do Gminy Miejskiej Biała Podlaska posiadających kondygnację podziemną, które mogłyby pełnić funkcję ochronną;
 - 2) zlecenie wykonania ekspertyzy celem uzyskania, oddzielnie dla każdego obiektu, dokumentu oceniającego możliwość zorganizowania w wyznaczonych obiektach budowlanych miejsc doraźnego schronienia.
2. Edukacji:

zorganizowano i przeprowadzono dwudniowe szkolenie zasadnicze z zakresu ochrony ludności i obrony cywilnej dla 36 osób z kadry Urzędu Miasta Biała Podlaska realizowane na podstawie ustawy z dnia 5 grudnia 2024 r. o ochronie ludności i obronie cywilnej. Celem szkolenia było przygotowanie pracowników Urzędu Miasta do efektywnej realizacji zadań z zakresu ochrony ludności i obrony cywilnej, z uwzględnieniem specyfiki instytucji.

3. Zakupów i dostaw w ramach zabezpieczenia logistycznego i zapewnienia ciągłości funkcjonowania miasta:

Kategoria	Rodzaj sprzętu i wyposażenia	Liczba/Parametry	Przeznaczenie
Energia	Agregaty prądowłórcze stacjonarne	7 szt.	Szkoły, internat, Urząd Miasta
	Agregaty przenośne (7 kVA / 3,5 kW)	17 szt.	Mobilne źródła zasilania
	Zbiorniki na paliwo z dystrybutorem	3 szt. (2 x 10 000 l, 1 x 5 000 l)	Rezerwa paliwowa
	Stacje zasilania z panelami solarnymi	5 szt.	Odnawialne źródła energii
Woda i żywność	Cysterny do dystrybucji wody	4 szt. (2 x 5 000 l, 2 x 2 500 l)	Transport wody pitnej
	Mobilne stacje uzdatniania wody	5 szt.	Uzdatnianie wody
	Paczkowarki do wody pitnej	2 szt.	Wydawanie wody
	Zaplecze gastronomiczne	Kuchnia polowa, termosy	Żywnienie zbiorowe
Ratownictwo i Medycyna	Defibrylatory AED	19 szt.	Szkoły, przedszkola
	Zestawy medyczne	24 torby, 50 apteczek	Wyposażenie ratunkowe
	Środki ochronne	219 masek przeciwgazowych	Ochrona dróg oddechowych
Wsparcie OSP Sidorki	Aparaty ochrony dróg oddechowych	4 komplety	Akcje ratownicze
	Specjalna odzież strażacka	11 kompletów	Pełne umundurowanie bojowe
Sprzęt techniczny	Motopompy do wody zanieczyszczonej	11 szt.	Usuwanie skutków podtopień
	Zaplecze kwatermistrzowskie	5 namiotów całorocznych	Miejsca pobytu/dowodzenia
	Inne	6 000 worków, 230 plandek	Ochrona przeciwpowodziowa
Nadzór	System monitoringu wizyjnego	Zestaw mobilny	Obiekty kluczowe dla miasta

Dzięki przyznanym środkom zakupiono wyposażenie, które znacząco podnosi zdolność miasta do reagowania w sytuacjach kryzysowych, takich jak długotrwałe przerwy w dostawie energii elektrycznej, zagrożenia hydrologiczne i awarie sieci wodociągowych oraz umożliwia skuteczne wsparcie mieszkańców w przypadku zagrożeń.

Decyzją nr 407 Wojewody Lubelskiego z dnia 1 sierpnia 2025 r. środki z rządowego Programu Ochrony Ludności i Obrony Cywilnej na lata 2025-2026 zostały przyznane także Komendzie Miejskiej Państwowej Straży Pożarnej w Białej Podlaskiej na realizację zadań w trzech obszarach:

Tabela 13. Podział środków przyznanych Komendzie Miejskiej PSP

Obszar	Nazwa obszaru	Kwota otrzymanych środków (w zł)
Obszar 1	Obiekty zbiorowej ochrony	150 000,00
Obszar 2	Zabezpieczenie logistyczne i zapewnienie ciągłości dostaw	4 500 000,00
Obszar 3	Utrzymanie i rozwój podmiotów OL i organizacji pozarządowych, w tym KSRG, Państwowego Ratownictwa Medycznego i jednostek ochrony przeciwpożarowej (w tym: Wsparcie podmiotów w ramach HNS)”	4 800 000,00 w tym: zakupy bieżące – 2 250 000,00 zakupy inwestycyjne – 2 550 000,00
Ogółem		9 450 000,00

Kluczowe działania i zakupy zrealizowane przez Komendę Miejską Państwowej Straży Pożarnej w Białej Podlaskiej w 2025 r. w ramach dotacji objęty:**1. Obiekty zbiorowej ochrony**

Wykonano dokumentację projektową na budowę miejsca ukrycia z magazynem na terenie KM PSP w Białej Podlaskiej. Zaprojektowane miejsce schronienia na potrzeby Komendy Miejskiej PSP będzie posiadać łączną powierzchnię użytkową podziemia 311,10 m². Układ pomieszczeń ma zapewnić możliwość bezpiecznego ukrycia 80 osób przez 48 godzin.

2. Zabezpieczenie logistyczne i zapewnienie ciągłości dostaw

Przystąpiono do budowy hali magazynowo-garażowej w JRG Międzyrzec Podlaski wraz z placem manewrowym (projektowanie, roboty budowlane – budowa, realizacja inwestycji) termin realizacji I kwartał 2026 r.

3. Utrzymanie i rozwój podmiotów ochrony ludności, w tym:

- 1) zakup średniego samochodu ratowniczo-gaśniczego z funkcją dostarczania wody do celów bytowych;
- 2) zakup ratowniczych zestawów hydraulicznych o napędzie elektrycznym;
- 3) zakup środków ochrony indywidualnej oraz wyposażenia osobistego ratownika (m.in. umundurowanie specjalne, komplet masek przeciwgazowych, ubranie ochronne);
- 4) utrzymanie gotowości ratownictwa specjalistycznego SGR PSP (zakup kamery termowizyjnej, działka wodno-pianowego, wentylatora oddymiającego, myjki wysokociśnieniowej, ubrań gazoszczelnych, przyczepy, mierników, radiotelefonów, detektorów gazowych, noszy ewakuacyjnych, elektronarzędzi, środków do dekontaminacji, hełmów, węży do dekontaminacji.
- 5) wydatki związane z utrzymaniem sprzętu będącego na wyposażeniu (np. przeglądy, kalibracje, legalizacje, konserwacje).

Obowiązkowe szkolenia z zakresu ochrony ludności i obrony cywilnej

Zgodnie z obowiązującymi przepisami prezydent miasta odpowiada za realizację zadań z zakresu ochrony ludności i obrony cywilnej na poziomie jednostki samorządu terytorialnego. W dniach 23-26 czerwca 2025 r. Prezydent Miasta Biała Podlaska uczestniczył w szkoleniu zasadniczym przeznaczonym dla starostów oraz prezydentów miast na prawach powiatu realizowanym w formie Wyższego Kursu Ochrony Ludności w Akademii Pożarniczej w Warszawie.

Celem szkolenia było przygotowanie do efektywnego wykonywania zadań z zakresu ochrony ludności i obrony cywilnej we wszystkich stanach funkcjonowania państwa i w przypadku wystąpienia wszelkiego rodzaju zagrożeń, z uwzględnieniem specyfiki powiatowego szczebla kierowania bezpieczeństwem państwa, a także współdziałania z innymi podmiotami.

2.12 STRAŻ MIEJSKA

Do zadań Straży Miejskiej należy ochrona porządku i spokoju w miejscach publicznych:

Obszar działań	Zakres obowiązków
Bezpieczeństwo i porządek	Ochrona spokoju w miejscach publicznych, ochrona obiektów komunalnych i urzędów użyteczności publicznej
Ruch drogowy	Czuwanie nad porządkiem oraz kontrola ruchu drogowego (zgodnie z uprawnieniami)
Reagowanie kryzysowe	Współdziałanie przy ratowaniu życia, usuwaniu skutków klęsk żywiołowych i awarii; zabezpieczanie miejsc zdarzeń/katastrof
Dyżury i monitoring	Całodobowy dyżur w Centrum Zarządzania Kryzysowego oraz całodobowa obsługa monitoringu miejskiego
Współpraca i prewencja	Wsparcie przy imprezach masowych, informowanie o zagrożeniach, inicjowanie działań zapobiegających przestępczości
Pomoc osobom nietrzeźwym	Doprowadzanie do izby wytrzeźwień lub miejsca zamieszkania osób zagrażających sobie lub innym
Inne	Prowadzenie Biura Rzeczy Znalezionych, konwojowanie dokumentów i wartości pieniężnych na potrzeby urzędu

Tabela 14. Ewidencja wyników działań Straży Miejskiej za 2025 r.

Lp.	Rodzaj	Liczba	Podstawa i sposób działania
1.	Podjęte interwencje	7 688	3 491 wykroczeń określonych w Kodeksie wykroczeń, w tym 3 166 przeciwko bezpieczeństwu i porządkowi w komunikacji
			40 wykroczeń zawartych w ustawie z dnia 26 października 1982 r. o wychowaniu w trzeźwości i przeciwdziałaniu alkoholizmowi
2.	Zgłoszenia od mieszkańców	1 167	39 przypadków zakłócenia porządku publicznego i spokoju
			469 zagrożeń w ruchu drogowym
			30 zdarzeń z zakresu ochrony środowiska i gospodarki odpadami
			7 zagrożeń życia i zdrowia
			2 zagrożenia pożarowe
			25 awarii technicznych
			100 zdarzeń z udziałem zwierząt
			495 pozostałych zgłoszeń
3.	Unieruchomienia pojazdów	7	Zastosowano urządzenia do blokowania kół

Istotną rolę w zapewnieniu bezpieczeństwa mieszkańców pełni sieć monitoringu miejskiego składająca się z 343 kamer. Całodobowy nadzór nad obrazem zdarzeń pozwala na obserwowanie i utrwalanie istotnych wydarzeń z punktu widzenia bezpieczeństwa, spokoju i porządku publicznego.

W 2025 r. ujawniono lub zarejestrowano 1 087 wykroczeń. Większość z nich stanowią wykroczenia drogowe – 1 023, które wynikają z nieodpowiedzialnego parkowania pojazdów w miejscach zabronionych, niestosowania się do znaków i sygnałów drogowych oraz innych przepisów dotyczących bezpieczeństwa i porządku w ruchu drogowym. Szybkie reakcje operatorów kamer pozwoliły na podjęcie skutecznych interwencji i natychmiastowe działania służb w sytuacjach zagrożenia życia i zdrowia, m.in. przy bójkach i pobiciach w godzinach nocnych. Operatorzy monitoringu zwracają szczególną uwagę na spożywanie alkoholu w miejscach publicznych objętych zakazem. W 2025 r. ujawniono 34 takie przypadki.

Funkcjonowanie monitoringu miejskiego pozwala na udostępnianie nagrań jako materiału dowodowego do prowadzonych czynności wyjaśniających w celu ustalenia sprawców przestępstw. W 2025 r. przyjęto 160 wniosków o zabezpieczenie nagrań. Dotyczyły one zniszczenia mienia, kradzieży, w tym kradzieży pojazdu, kolizji drogowych, bójek i pobić, prowadzenia pojazdu w stanie nietrzeźwości, oszustw, naruszenia nietykalności cielesnej funkcjonariuszy, zaśmiecania miejsca publicznego, zagrożeń bezpieczeństwa w ruchu drogowym, włamania i uszkodzenia mienia.

2.13 POMOC UDZIELANA OBYWATELOM UKRAINY W ZWIĄZKU Z KONFLIKTEM ZBROJNYM

Trwająca od 2022 r. wojna na Ukrainie w dalszym ciągu wymagała od samorządu dużego zaangażowania i kontynuowania działań mających na celu pomoc uchodźcom z tego kraju m.in. poprzez prowadzenie miejskiego punktu recepcyjnego, funkcjonującego całodobowo w Miejskim Centrum Zarządzania Kryzysowego przy Al. Tysiąclecia 22 w Białej Podlaskiej.

Wprowadzone w 2024 r. zmiany w przepisach, wydłużające okres obowiązywania tymczasowej ochrony dla obywateli Ukrainy stanowiły podstawę do kontynuowania nałożonych przez Wojewodę Lubelskiego zadań w zakresie zapewnienia zakwaterowania i wyżywienia uchodźcom wojennym przebywającym w naszym mieście. Na podstawie ustawy z dnia 12 marca 2022 r. o pomocy obywatelom Ukrainy w związku z konfliktem zbrojnym na terytorium tego państwa na terenie miasta Biała Podlaska funkcjonowało 5 obiektów zakwaterowania zbiorowego dla uchodźców z terenu Ukrainy.

Lokalizacja	Liczba miejsc dostępnych/zajętych	Okres funkcjonowania
ul. Północna 23	92/32	Cały rok
ul. Powstańców 4C	55/16	do 31.10.2025 r.
ul. Zgoda 7	10/5	do 31.10.2025 r.
ul. Krzywa 2	10/10	do 31.10.2025 r.
ul. Łukaszyńska 32	10/7	do 30.06.2025 r.

Z podmiotami prowadzącymi te punkty zawarto umowy, w ramach których finansowano koszty ich utrzymania, w tym: całodobowe wyżywienie, wynagrodzenia obsługi, opłaty za media i usługi oraz zakup niezbędnych artykułów higieny osobistej.

Na prowadzenie miejsc zakwaterowania zbiorowego wydatkowano kwotę 2 233 575,00 zł. Środki te pochodziły z Funduszu Pomocy. W 2025 r. we wszystkich obiektach odnotowano łącznie 39 478 osobo/dni pobytu obywateli Ukrainy. Po zmianie przepisów dotyczących pomocy obywatelom Ukrainy od dnia 1 listopada 2025 r. w mieście funkcjonuje jeden obiekt zakwaterowania zbiorowego – hotel Oskar przy ul. Północnej 23 z 44 miejscami.

Warunkiem koniecznym do uzyskania pomocy było posiadanie ważnego numeru PESEL z przypisanym statusem „UKR”, stanowiącym urzędowe poświadczenie posiadania uprawnienia do pobytu na terytorium RP.

W 2025 r. nadano 155 numerów PESEL o statusie UKR, w tym 17 z jednoczesnym potwierdzeniem profilu zaufanego, umożliwiającą dostęp do aplikacji Diia.pl, czyli elektronicznego dokumentu pobytowego, niezależnie 165 osób zaktualizowało swoje dane bądź został im przywrócony status UKR.

Po wprowadzeniu przepisów modyfikujących zasady wsparcia dla obywateli Ukrainy przebywających w Polsce, pomoc w zakwaterowaniu udzielona mogła być wyłącznie określonym grupom osób, których sytuacja jest na tyle trudna, że jej pozbawienie prowadziłoby do wykluczenia społecznego.

Pomoc obywatelom Ukrainy – Statystyki wsparcia:

Kategoria pomocy	Rodzaj świadczenia/Działania	Skala wsparcia
Świadczenia rodzinne	Zasiłki rodzinne, dodatki, świadczenia rodzicielskie i pielęgnacyjne	59 rodzin
Wsparcie finansowe i rzeczowe	Zasiłki stałe	13 osób
	Zasiłki okresowe	11 rodzin
	Opłacanie składek na ubezpieczenie zdrowotne	19 osób
	Pomoc żywnościowa (program FEPŻ)	11 osób
Edukacja i wsparcie dzieci	Stypendia szkolne	22 dzieci
	Zakup posiłku lub żywności (zasiłek celowy)	5 osób
	Posiłki w szkołach i przedszkolach	1 dziecko
	Specjalistyczne usługi opiekuńcze (zaburzenia psychiczne)	3 dzieci
Piecza zastępcza	Dzieci w polskim systemie pieczy zastępczej	8 dzieci (4 rodziny)
	Świadczenia wychowawcze (ZUS) dla dzieci z ukraińskiej pieczy	13 małoletnich
	Zatrudnienie osób do pomocy w ukraińskiej rodzinie zastępczej	3 osoby

Pozostałe działania koordynacyjne:

Nadzór: Opieka nad dziećmi sprawowana przez opiekunów tymczasowych.

Doradztwo: Informowanie o prawach i obowiązkach opiekunów zastępczych.

Ewidencja: Prowadzenie rejestru małoletnich przybyłych z terenu Ukrainy.

Formalności: Składanie wniosków do ZUS w imieniu opiekunów tymczasowych.

Pomoc psychologiczna: zatrudnienie psychologa z biegłym j. ukraińskim, terapia, konsultacje, pomoc w urzędach i tłumaczenia; w ramach współpracy ze Stowarzyszeniem Homo Faber udzielono pomocy psychologicznej 10 obywatelom Ukrainy przebywającym na terenie Białej Podlaskiej.

Aktywizacja zawodowa: we współpracy z Centrum Integracji Społecznej opracowano Indywidualne Programy Zatrudnienia Socjalnego dla 6 osób.

Pomoc prawna: w ramach współpracy z Instytutem na Rzecz Państwa Prawa udzielono pomocy 80 uchodźcom z Ukrainy przebywającym na terenie Białej Podlaskiej.

2.14 SZKOŁY I PLACÓWKI FUNKCJONUJĄCE NA TERENIE MIASTA BIAŁA PODLASKA

Do przedszkoli i szkół prowadzonych przez miasto Biała Podlaska, w tym do szkoły specjalnej, uczęszczało 10 297 dzieci i uczniów. W porównaniu do 2024 r. liczba dzieci i młodzieży w szkołach i placówkach zmalała o 76 osób, co stanowi 0,7%.

Do jednostek oświatowych prowadzonych przez osoby fizyczne lub prawne, inne niż Gmina Miejska Biała Podlaska, uczęszczało 4 611 dzieci, uczniów i słuchaczy. W porównaniu do roku 2024 liczba uczniów i słuchaczy w szkołach niesamorządowych wzrosła o 129 (2,9%). Jednocześnie liczba dzieci korzystających z przedszkoli niepublicznych zmalała o 84 (8,3%).

Tabela 15. Dane dotyczące szkolnictwa publicznego i niepublicznego w Białej Podlaskiej

Lp.	Uczniowie, słuchacze oraz szkoły i placówki	Rok szkolny 2024/2025	Rok szkolny 2025/2026
1.	Liczba uczniów w szkołach samorządowych	9 031	9 038
2.	Liczba szkół samorządowych	23	22
3.	Liczba przedszkoli samorządowych	10	10
4.	Liczba dzieci w przedszkolach samorządowych	1 328	1 259
5.	Liczba przedszkoli niepublicznych ogółem:	14	14
	w tym specjalne	1	1
6.	Liczba dzieci w przedszkolach niepublicznych ogółem:	1 003	919
	w tym w specjalnych	73	73
7.	Liczba uczniów i słuchaczy w szkołach niepublicznych i publicznych prowadzonych przez osoby prawne lub fizyczne inne niż Gmina Miejska Biała Podlaska	3 479	3 692
8.	Liczba szkół niepublicznych oraz publicznych prowadzonych przez osoby prawne lub fizyczne inne niż Gmina Miejska Biała Podlaska ogółem:	26	27
	w tym – szkoły niepubliczne	23	24
	w tym – szkoły publiczne	3	3
9.	Liczba placówek niepublicznych (z wyłączeniem przedszkoli) prowadzonych przez osoby prawne lub fizyczne inne niż Gmina Miejska Biała Podlaska	7	9

źródło: SIO według stanu na 30.09.2024 r. i 30.09.2025 r.

2.15 SZKOŁY I PLACÓWKI PROWADZONE PRZEZ MIASTO BIAŁA PODLASKA

2.15.1 ZESPOŁY SZKÓŁ

1. ZESPÓŁ SZKÓŁ Z ODDZIAŁAMI INTEGRACYJNYMI z siedzibą przy ul. Sidorskiej 30, w skład którego wchodzi:
 - 1) Przedszkole Samorządowe nr 7 im. Dębowa Kraina;
 - 2) Szkoła Podstawowa z Oddziałami Integracyjnymi nr 5 im. Jana Kochanowskiego, w tym z oddziałami przedszkolnymi.
2. ZESPÓŁ SZKÓŁ z siedzibą przy ul. Zygmunta Augusta 2, w skład którego wchodzi:
 - 1) Przedszkole Samorządowe nr 17;
 - 2) Szkoła Podstawowa nr 9 im. Świętej Jadwigi Królowej, w tym z oddziałami przedszkolnymi.
3. ZESPÓŁ SZKÓŁ OGÓLNOKSZTAŁCĄCYCH z siedzibą przy ul. Józefa Ignacego Kraszewskiego 1, w skład którego wchodzi:
 - 1) I Liceum Ogólnokształcące im. Józefa Ignacego Kraszewskiego;
 - 2) I Liceum Ogólnokształcące dla Dorosłych.
4. ZESPÓŁ SZKÓŁ OGÓLNOKSZTAŁCĄCYCH NR 2 IM. ADAMA MICKIEWICZA z siedzibą przy ul. Leszczykowej 16, w skład którego wchodzi:
 - 1) Samorządowe Przedszkole Integracyjne nr 16 im. Jana Brzechwy;
 - 2) Szkoła Podstawowa nr 6, w tym z oddziałami przedszkolnymi;

- 3) III Liceum Ogólnokształcące;
- 4) II Liceum Ogólnokształcące dla Dorosłych.
5. ZESPÓŁ SZKÓŁ OGÓLNOKSZTAŁCĄCYCH NR 3 z siedzibą przy ul. Gabriela Narutowicza 39, w skład którego wchodzi:
 - 1) Szkoła Podstawowa nr 1 im. ks. Stanisława Brzóska;
 - 2) II Liceum Ogólnokształcące im. Emilii Plater.
6. ZESPÓŁ SZKÓŁ OGÓLNOKSZTAŁCĄCYCH NR 4 z siedzibą przy ul. Akademickiej 8, w skład którego wchodzi:
 - 1) Przedszkole Samorządowe nr 15 im. Juliana Tuwima;
 - 2) Szkoła Podstawowa nr 2 im. Bohaterskich Lotników Podlasia;
 - 3) IV Liceum Ogólnokształcące im. Stanisława Staszica.
7. ZESPÓŁ SZKÓŁ ZAWODOWYCH NR 1 IM. KOMISJI EDUKACJI NARODOWEJ z siedzibą przy ul. Marszałka Józefa Piłsudskiego 36, w skład którego wchodzi:
 - 1) Technikum nr 1;
 - 2) Branżowa Szkoła I stopnia nr 1;
 - 3) Szkoła Policealna Zaoczna;
 - 4) Centrum Kształcenia Ustawicznego;
 - 5) Warsztaty szkolne;
 - 6) Internat.
8. ZESPÓŁ SZKÓŁ ZAWODOWYCH NR 2 IM. FRANCISZKA ŻWIRKI I STANISŁAWA WIGURY z siedzibą przy ul. Brzeskiej 71, w skład którego wchodzi:
 - 1) Technikum nr 2;
 - 2) Branżowa Szkoła I stopnia nr 2;
 - 3) IV Liceum Ogólnokształcące dla Dorosłych;
 - 4) Szkoła Policealna Zawodowa;
 - 5) Centrum Kształcenia Ustawicznego;
 - 6) Warsztaty szkolne.
9. ZESPÓŁ SZKÓŁ SPECJALNYCH z siedzibą przy ul. Orzechowej 58, w skład którego wchodzi:
 - 1) Szkoła Podstawowa Specjalna, w tym z oddziałami przedszkolnymi;
 - 2) Szkoła Specjalna Przystosowująca do Pracy.

2.15.2 PRZEDSZKOLA SAMORZĄDOWE

Jednym z kluczowych aspektów funkcjonowania białskiej oświaty jest zapewnienie każdemu dziecku w wieku przedszkolnym miejsca w przedszkolu. W 2025 r. do wszystkich publicznych przedszkoli funkcjonujących na terenie miasta Biała Podlaska uczęszczało ogółem 1 259 dzieci w wieku od 2,5 do 6 lat. W porównaniu z rokiem 2024 nastąpił spadek o 69 dzieci.

Tabela 16. Informacja o liczbie dzieci w przedszkolach samorządowych

Lp.	Przedszkole	Siedziba	Rok szkolny 2024/2025	Rok szkolny 2025/2026
1.	Przedszkole Samorządowe nr 3	ul. Warszawska 19C	146	142
2.	Przedszkole Samorządowe nr 6	ul. Łomaska 2D	121	121
3.	Przedszkole Samorządowe nr 7	ul. Ludwika Waryńskiego 1	96	89
4.	Przedszkole Samorządowe nr 10	ul. Nowa 20/24	124	120
5.	Przedszkole Samorządowe nr 11	ul. Sidorska 20	116	111
6.	Przedszkole Samorządowe nr 13	ul. Kazimierza Jagiellończyka 17	184	164
7.	Przedszkole Samorządowe nr 14	ul. Łukaszyńska 34	138	117
8.	Przedszkole Samorządowe nr 15	ul. Akademicka 8	194	189

9.	Samorządowe Przedszkole Integracyjne nr 16	ul. Wesola 21/23	93	92
10.	Przedszkole Samorządowe nr 17	ul. Zygmunta Starego 4	116	114
Ogółem			1 328	1 259

źródło: SIO, według stanu na 30.09.2024 r. i 30.09.2025 r.

Tabela 17. Realizacja zadań oświatowych w zakresie wychowania przedszkolnego

Lp.	Przedszkola i oddziały przedszkolne	Rok szkolny 2024/2025	Rok szkolny 2025/2026
1.	Liczba dzieci w przedszkolach	1 328	1 259
2.	Liczba dzieci realizujących roczne obowiązkowe przygotowanie przedszkolne	333	331
3.	Liczba dzieci spoza miasta Biała Podlaska	102	90
4.	Liczba oddziałów przedszkolnych	58	56
5.	Liczba oddziałów integracyjnych	5	5
6.	Liczba dzieci z orzeczeniem o potrzebie kształcenia specjalnego	42	41
7.	Liczba dzieci z orzeczeniem o potrzebie indywidualnego nauczania	0	0
8.	Liczba dzieci, którym odroczone obowiązek szkolny	8	6
9.	Liczba dzieci korzystających z przedszkola w okresie wakacji	802	974

źródło: SIO, według stanu na 30.09.2024 r. i 30.09.2025 r.

2.15.3 SZKOŁY PODSTAWOWE

Na poziomie kształcenia podstawowego w 2025 r. miasto Biała Podlaska było organem prowadzącym 8 szkół podstawowych, w tym jednej specjalnej i jednej z oddziałami integracyjnymi:

- 1) Szkoła Podstawowa nr 1 im. ks. Stanisława Brzóska, ul. Gabriela Narutowicza 41;
- 2) Szkoła Podstawowa nr 2 im. Bohaterskich Lotników Podlasia, ul. Akademicka 8;
- 3) Szkoła Podstawowa nr 3 im. Marii Konopnickiej, ul. Sportowa 7;
- 4) Szkoła Podstawowa nr 4 im. Kornela Makuszyńskiego, ul. Stanisława Moniuszki 36;
- 5) Szkoła Podstawowa z Oddziałami Integracyjnymi nr 5 im. Jana Kochanowskiego, ul. Sidorska 30;
- 6) Szkoła Podstawowa nr 6, ul. Leszczynowa 16;
- 7) Szkoła Podstawowa nr 9 im. Świętej Jadwigi Królowej, ul. Zygmunta Augusta 2;
- 8) Szkoła Podstawowa Specjalna, ul. Orzechowa 58.

W 2025 r. do wszystkich publicznych szkół podstawowych na terenie miasta Biała Podlaska uczęszczało ogółem 4 735 uczniów. Porównując z 2024 r. nastąpił spadek o 94 uczniów.

Tabela 18. Realizacja zadań oświatowych w zakresie szkolnictwa podstawowego

Lp.	Uczniowie i oddziały w szkołach podstawowych	Rok szkolny 2024/2025	Rok szkolny 2025/2026
1.	Liczba uczniów w szkołach podstawowych, w tym:	4 829	4 735
	Liczba dzieci w szkolnych oddziałach przedszkolnych	271	188
2.	Liczba uczniów spoza miasta Biała Podlaska w szkołach podstawowych	509	486
3.	Liczba oddziałów ogółem	202	200
4.	Liczba oddziałów przedszkolnych	14	10

5.	Liczba oddziałów integracyjnych	19	18
6.	Liczba oddziałów sportowych	19	22
7.	Liczba uczniów z orzeczeniem o potrzebie kształcenia specjalnego	169	172
8.	Liczba uczniów z orzeczeniem o potrzebie indywidualnego nauczania	8	15

źródło: SIO, według stanu na 30.09.2024 r. i 30.09.2025 r. (bez szkoły specjalnej)

Na zakończenie nauki w szkole podstawowej przeprowadzono egzamin ósmoklasisty.

Tabela 19. Wyniki egzaminu ósmoklasisty w 2025 r. wg stanu na 16.09.2025 r.

Szkoły prowadzone przez miasto Biała Podlaska	język polski	matematyka	język angielski
	63%	49%	70%
w tym:			
Szkoła Podstawowa nr 1	59%	46%	73%
Szkoła Podstawowa nr 2	67%	56%	80%
Szkoła Podstawowa nr 3	61%	52%	63%
Szkoła Podstawowa nr 4	64%	50%	71%
Szkoła Podstawowa nr 5	61%	47%	71%
Szkoła Podstawowa nr 6	60%	39%	63%
Szkoła Podstawowa nr 9	66%	56%	71%

2.15.4 ZESPÓŁ SZKÓŁ SPECJALNYCH

Zespół Szkół Specjalnych tworzyły w 2025 r. następujące typy szkół:

- 1) Szkoła Podstawowa Specjalna ze specjalnymi oddziałami przedszkolnymi;
- 2) Szkoła Przystosowująca do Pracy.

Szkoła specjalna jest jednostką oświatową zajmującą się opieką, wychowaniem, kształceniem, rewalidacją, w tym rehabilitacją, resocjalizacją dzieci, młodzieży i osób dorosłych (do 24 roku życia) z niepełnosprawnością intelektualną. Organizowana jest dla dzieci i młodzieży posiadających orzeczenie o potrzebie kształcenia specjalnego. W Zespole Szkół Specjalnych, zgodnie z obowiązującym prawem, w 2025 r. prowadzone były również zajęcia rewalidacyjno-wychowawcze dla dzieci i młodzieży z niepełnosprawnością intelektualną w stopniu głębokim. Ponadto dla 14 dzieci organizowane były zajęcia w zakresie wczesnego wspomaganie rozwoju dziecka. Liczba dzieci i uczniów ogółem w Zespole Szkół Specjalnych w 2025 r. wyniosła 137 i zmniejszyła się o 8, w stosunku do 2024 r.

1. Szkoła Podstawowa Specjalna

Do szkoły podstawowej specjalnej uczęszczało 86 uczniów. Szkoła w swoich strukturach posiada oddziały przedszkolne, do których uczęszczają dzieci posiadające orzeczenia o potrzebie kształcenia specjalnego w wieku pięciu, sześciu i siedmiu lat. Zgodnie z art. 38 ustawy z dnia 14 grudnia 2016 r. Prawo oświatowe, do oddziału przedszkolnego uczęszczały również dzieci w wieku siedmiu i ośmiu lat, którym odroczone obowiązek szkolny.

W ramach swoich działań szkoła specjalna realizowała zadania w zakresie wczesnego wspomaganie rozwoju. Były to indywidualne zajęcia, którymi objęto dzieci od chwili stwierdzenia u dziecka niepełnosprawności do rozpoczęcia nauki w szkole. Każde dziecko realizowało te zajęcia w wymiarze 8 godzin miesięcznie.

Tabela 20. Organizacja kształcenia w szkole podstawowej specjalnej

Lp.	Szkoła Podstawowa Specjalna	Rok szkolny 2024/2025	Rok szkolny 2025/2026
1.	Liczba oddziałów (ogółem)	24	24
2.	Liczba uczniów i dzieci	109	100
3.	Liczba uczniów spoza miasta Biała Podlaska	43	42
4.	Liczba oddziałów przedszkolnych	2	1
5.	Liczba dzieci w oddziale przedszkolnym	8	3
6.	Liczba uczniów objętych zajęciami rewalidacyjno-wychowawczymi	10	12
7.	Liczba dzieci objętych wczesnym wspomaganie rozwoju	20	14

źródło: SIO, według stanu na 30.09.2024 r. i 30.09.2025 r.

2. Szkoła Przysposabiająca do Pracy

Do szkoły przysposabiającej do pracy uczęszczali uczniowie w wieku od ukończenia szkoły podstawowej do ukończenia 24 roku życia. Obejmowała ona uczniów posiadających umiarkowany lub znaczny stopień niepełnosprawności intelektualnej orzeczonej przez publiczną poradnię psychologiczno-pedagogiczną. W szkole przysposabiającej do pracy nauczyciele przygotowywali młodzież do pełnienia ról społecznych oraz samodzielnego, na miarę możliwości rozwojowych, dorosłego życia.

Tabela 21. Organizacja kształcenia w szkole przysposabiającej do pracy

Lp.	Uczniowie i oddziały w szkole przysposabiającej do pracy	Rok szkolny 2024/2025	Rok szkolny 2025/2026
1.	Liczba uczniów	36	37
2.	Liczba uczniów spoza miasta Biała Podlaska	18	16
3.	Liczba oddziałów	10	10
4.	Liczba uczniów objętych nauczaniem indywidualnym	2	2

źródło: SIO, według stanu na 30.09.2024 r. i 30.09.2025 r.

W 2025 r. największą grupę uczniów specjalnej szkoły przysposabiającej do pracy stanowili uczniowie ze sprzężeniami – 48,65%, z upośledzeniem w stopniu umiarkowanym – 40,54% oraz z upośledzeniem w stopniu znacznym – 10,81%.

2.15.5 SZKOŁY PONADPODSTAWOWE

W 2025 r. miasto Biała Podlaska prowadziło 16 szkół i placówek kształcących na poziomie szkoły ponadpodstawowej, które funkcjonowały w 6 zespołach. Były to: licea ogólnokształcące, technika, branżowe szkoły I stopnia oraz licea ogólnokształcące dla dorosłych, szkoły policealne, centra kształcenia ustawicznego, a także szkoła specjalna przysposabiająca do pracy. Do szkół ponadpodstawowych uczęszczało 4 203 uczniów, w tym 37 do Specjalnej Szkoły Przysposabiającej do Pracy. W porównaniu do 2024 r. liczba uczniów w szkołach ponadpodstawowych zwiększyła się o 90, w tym w szkole specjalnej przysposabiającej do pracy o 1 ucznia.

Tabela 22. Organizacja kształcenia w szkołach ponadpodstawowych

Lp.	Uczniowie i oddziały w szkołach ponadpodstawowych	Rok szkolny 2024/2025	Rok szkolny 2025/2026
1.	Liczba uczniów w szkołach	4 077	4 166
2.	Liczba uczniów spoza miasta Biała Podlaska	2 334	2 362
3.	Liczba oddziałów ogółem	162	163
4.	Liczba oddziałów integracyjnych	5	5
5.	Liczba uczniów z orzeczeniem o potrzebie kształcenia specjalnego	56	48
6.	Liczba uczniów z orzeczeniem o potrzebie indywidualnego nauczania	17	27

źródło: SIO, według stanu na 30.09.2024 r. i 30.09.2025 r. (bez szkoły specjalnej)

W 2025 r. do ogólnodostępnych szkół ponadpodstawowych prowadzonych przez miasto Biała Podlaska uczęszczało 4 166 uczniów, w tym 2 396 do liceów ogólnokształcących, 1 595 do techników oraz 175 do branżowej szkoły I stopnia. Porównując dane z 2024 r. w omawianych szkołach nastąpił wzrost liczby uczniów o 6,1% w liceach ogólnokształcących, natomiast w pozostałych szkołach nastąpił spadek liczby uczniów o 1,7% w technikumach i w szkole branżowej I stopnia o 11,2%. W 2025 r. 48 uczniów omawianych typów szkół posiadało orzeczenie o potrzebie kształcenia specjalnego, natomiast 27 uczniów posiadało orzeczenie o potrzebie indywidualnego nauczania.

Tabela 23. Informacja o liczbie uczniów w szkołach ponadpodstawowych

Lp.	Uczniowie w szkołach ponadpodstawowych	Rok szkolny 2024/2025	Rok szkolny 2025/2026
1.	I Liceum Ogólnokształcące im. Józefa Ignacego Kraszewskiego	793	834
2.	II Liceum Ogólnokształcące im. Emilii Plater	687	718
3.	III Liceum Ogólnokształcące	0	0
4.	IV Liceum Ogólnokształcące im. Stanisława Staszica	740	751
5.	Zespół Szkół Zawodowych nr 1 im. Komisji Edukacji Narodowej	1120	1092
	w tym:		
	Technikum Nr 1	1096	1065
	Branżowa Szkoła I Stopnia	24	27
	III Liceum Ogólnokształcące dla Dorosłych	0	-
	Szkoła Policealna Zaoczna	0	0
6.	Centrum Kształcenia Ustawicznego	0	0
	Zespół Szkół Zawodowych nr 2 im. Franciszka Żwirki i Stanisława Wigury	737	771
	w tym:		
	Technikum Nr 2	526	530

	Branżowa Szkoła I Stopnia	173	148
	IV Liceum Ogólnokształcące dla Dorosłych	38	93
	Szkoła Policealna Zawodowa	0	0
	Centrum Kształcenia Ustawicznego	0	0
Ogółem		4 077	4 166

źródło: SIO, stan na 30.09.2024 r. i 30.09.2025 r. (bez szkoły specjalnej)

W 2025 r. w szkołach ponadpodstawowych uczniowie uczęszczali do 163 oddziałów, w tym do 88 w liceach ogólnokształcących, do 67 w technikach oraz do 8 w szkole branżowej I stopnia. Funkcjonowało 5 oddziałów integracyjnych. Były to oddziały w Szkole Branżowej I stopnia nr 2 w Zespole Szkół Zawodowych nr 2 w Białej Podlaskiej.

Tabela 24. Informacja o liczbie oddziałów w szkołach ponadpodstawowych

Lp.	Oddziały w szkołach ponadpodstawowych	Rok szkolny 2024/2025	Rok szkolny 2025/2026
1.	I Liceum Ogólnokształcące im. Józefa Ignacego Kraszewskiego	29	30
2.	II Liceum Ogólnokształcące im. Emilii Plater	29	29
3.	III Liceum Ogólnokształcące	0	0
4.	IV Liceum Ogólnokształcące im. Stanisława Staszica	26	26
5.	Zespół Szkół Zawodowych nr 1 im. Komisji Edukacji Narodowej	49	48
	w tym:		
	Technikum Nr 1	48	47
	Branżowa Szkoła I Stopnia	1	1
	III Liceum Ogólnokształcące dla Dorosłych	0	-
	Szkoła Policealna Zaoczna	0	0
6.	Centrum Kształcenia Ustawicznego	0	0
	Zespół Szkół Zawodowych nr 2 im. Franciszka Żwirki i Stanisława Wigury	29	30
	w tym:		
	Technikum Nr 2	19	20
	Branżowa Szkoła I Stopnia	8	7
	IV Liceum Ogólnokształcące dla Dorosłych	2	3
Szkoła Policealna Zawodowa	0	0	
Centrum Kształcenia Zawodowego	0	0	
Ogółem		162	163

źródło: SIO, stan na 30.09.2024 r. i 30.09.2025 r. (bez szkoły specjalnej)

W 2025 r. uczniowie szkół zawodowych kształcili się w 32 różnych zawodach.

Tabela 25. Informacja o kierunkach kształcenia zawodowego oraz liczbie uczniów w poszczególnych zawodach

Lp.	Nazwa szkoły	Zawód	Rok szkolny 2024/2025	Rok szkolny 2025/2026
1.	Technikum nr 1	technik ekonomista	103	85
		technik żywienia i usług gastronomicznych	147	135
		technik informatyk	105	101
		technik handlowiec	114	113
		technik architektury krajobrazu	88	98
		technik logistyk	103	111
		technik hotelarstwa	57	44
		technik spedytor	63	72
		technik teleinformatyk	39	41
		technik geodeta	78	76
		technik programista	102	88
		technik rachunkowości	42	45
		technik usług fryzjerskich	55	56
2.	Branżowa Szkoła I stopnia nr 1	kucharz	24	27
3.	Technikum nr 2	technik pojazdów samochodowych	128	139
		technik elektryk	94	110
		technik informatyk	64	63
		technik budownictwa	27	35
		technik urządzeń i systemów energetyki odnawialnej	15	15
		technik mechatronik	70	70
		technik grafiki i poligrafii cyfrowej	128	97
4.	Branżowa Szkoła I stopnia nr 2	mechanik pojazdów samochodowych	103	92
		kucharz	16	11
		monter zabudowy i robót wykończeniowych w budownictwie	8	5
		fryzjer	7	6
		stolarz	9	4
		elektromechanik pojazdów samochodowych	7	8
		ogrodnik	5	4
		murarz-tylnkarz	3	5
		cukiernik	3	1
		ślusarz	1	1
		sprzedawca	2	1
		elektryk	7	7
		lakiernik samochodowy	2	1
		krawiec	0	1
		monter sieci, instalacji i urządzeń sanitarnych	0	1

źródło: SIO, stan na 30.09.2024 r. i 30.09.2025 r.

W roku 2025 do egzaminu maturalnego w okresie maj-sierpień przystąpiło 750 uczniów szkół ponadpodstawowych.

Tabela 26. Wyniki egzaminu maturalnego wg stanu na 23.09.2025 r.

Rok 2025	Liczba osób przystępujących do egzaminu maturalnego	Liczba osób, które otrzymały świadectwo dojrzałości	Wskaźnik zdawalności
I Liceum Ogólnokształcące im. Józefa Ignacego Kraszewskiego	186	182	98%
II Liceum Ogólnokształcące im. Emilii Plater	141	138	98%
IV Liceum Ogólnokształcące im. Stanisława Staszica	158	147	93%
Technikum nr 1 – ZSZ nr 1 im. Komisji Edukacji Narodowej	216	164	76%
Technikum nr 2 – ZSZ nr 2 im. Franciszka Żwirki i Stanisława Wigury	49	42	86%
Ogółem	750	673	90%

Tabela 27. Wyniki egzaminu maturalnego, z podziałem na typy szkół wg stanu na 23.09.2025 r.

	Wszyscy zdający		w tym:			
			absolwenci liceum ogólnokształcącego		absolwenci technikum	
	osoby	%	osoby	%	osoby	%
Liczba zdających, którzy przystąpili do wszystkich egzaminów obowiązkowych	750	100%	485	100%	265	100%
w tym:						
osoby, które zdały egzamin	673	90%	467	96%	206	78%
osoby, które nie zdały egzaminu	77	10%	18	4%	59	22%

Tabela 28. Wyniki egzaminu maturalnego w województwie lubelskim wg stanu na 23.09.2025 r.

	Wszyscy zdający		w tym:			
			absolwenci liceum ogólnokształcącego		absolwenci technikum	
	osoby	%	osoby	%	osoby	%
Liczba zdających, którzy przystąpili do wszystkich egzaminów obowiązkowych	14 334	100%	9 256	100%	4 981	100%
w tym:						
osoby, które zdały egzamin	12 607	88%	8 516	92%	4 080	82%
osoby, które nie zdały egzaminu	1 727	12%	740	8%	901	18%

W roku 2025 do egzaminu potwierdzającego kwalifikacje w zawodzie przystąpiło 670 uczniów, 480 z nich otrzymało dyplom uzyskując tytuł technika w zawodzie.

Tabela 29. Dane dotyczące zdawalności uczniów szkół zawodowych prowadzonych przez Gminę Miejską Biała Podlaska (dane wg następujących stanów: sesja zima 2025 r. – 17.01.2025 r.; sesja lato 2025 r. – 16-17.06.2025 r.)

Zawód	Uczniowie przystępujący do egzaminu	Wskaźnik zdawalności	Uczniowie, którzy w 2025 r. uzyskali dyplom
Technik ekonomista	40	100%	40
Technik spedytor	13	85%	11
Technik informatyk	61	77%	47
Technik żywienia i usług gastronomicznych	63	87%	55
Technik logistyk	45	98%	44
Technik handlowiec	52	98%	51
Technik geodeta	36	92%	33
Technik architektury krajobrazu	29	90%	26
Technik hotelarstwa	21	100%	21
Technik teleinformatyk	30	43%	13
KKZ Cukiernik	18	100%	18
KKZ Technik rachunkowości	16	100%	16
Technik programista	30	60%	18
Technik rachunkowości	20	95%	19
Technik usług fryzjerskich	14	64%	9
Razem ZSZ nr 1	488	86%	421
Technik elektryk	41	50%	2
Technik informatyk	17	41%	-
Technik mechatronik	31	84%	15
Technik pojazdów samochodowych	55	88%	23
Technik grafiki i poligrafii cyfrowej	50	83%	19
Razem ZSZ nr 2	182	69%	59
Ogółem	670	78%	480

2.15.6 PORADNIA PSYCHOLOGICZNO-PEDAGOGICZNA

Poradnia Psychologiczno-Pedagogiczna w Białej Podlaskiej udziela pomocy nauczycielom, rodzicom oraz uczniom przedszkoli, szkół i placówek oświatowych zarówno publicznych, jak i niepublicznych z terenu miasta Biała Podlaska.

W 2025 r. w bazie poradni zarejestrowano 1 998 uczniów/dzieci. Łącznie wydano 1 078 dokumentów postdiagnostycznych, w tym:

- 1) 372 opinie;
- 2) 137 informacji o wynikach diagnozy;
- 3) 208 zaświadczeń;
- 4) 41 opinii o potrzebie wczesnego wspomaganie rozwoju;
- 5) 240 orzeczeń o potrzebie kształcenia specjalnego;
- 6) 4 orzeczenia o potrzebie zajęć rewalidacyjno-wychowawczych;
- 7) 75 orzeczeń o potrzebie nauczania indywidualnego;
- 8) 1 orzeczenie o potrzebie indywidualnego przygotowania przedszkolnego.

Tabela 30. Organizacja pracy Poradni Psychologiczno-Pedagogicznej

Lp.	Nazwa zadania	Liczba osób
1.	Prelekcje, wykłady dla rodziców	16 (2 prelekcje)
2.	Warsztaty „Szkoła dla rodziców i wychowawców”	102 (5 grup)
3.	Diagnoza psychologiczna	835
4.	Diagnoza pedagogiczna	736
5.	Diagnoza logopedyczna	829
6.	Diagnoza zawodoznawcza	565
7.	Diagnoza integracji sensorycznej	48
8.	Terapia logopedyczna	196
9.	Terapia psychologiczna	28
10.	Inne formy pomocy indywidualnej, w tym pomoc psychologiczna	46
11.	Terapia pedagogiczna	39
12.	Inne zajęcia o charakterze terapeutycznym	8
13.	Zajęcia wczesnego wspomagania rozwoju dziecka	5
14.	Zajęcia grupowe aktywizujące wybór kierunku kształcenia i zawodu	245
15.	Interwencja kryzysowa	8
16.	Inne formy pomocy grupowej	49
17.	Indywidualne porady zawodowe na podstawie badań	483
18.	Porady bez badań	57
19.	Zajęcia grupowe prowadzone w szkołach i placówkach oświatowych	298
20.	Badanie przesiewowe programem „Mówię”	276
21.	Forum logopedów	1 spotkanie
22.	Inne formy udzielanej pomocy: 1) konsultacje z nauczycielami i specjalistami w sprawach uczniów diagnozowanych w poradni; 2) pozostałe konsultacje w sprawach uczniów np. z kuratorami, pracownikami KO, MOPS itp.; 3) obserwacje dzieci/uczniów na terenie placówek; 4) udział w posiedzeniach zespołów wychowawczych; 5) konsultacje z rodzicami/nauczycielami po badaniach logopedycznych.	5 konsultacji 10 konsultacji 7 obserwacji 2 zespoły 6 konsultacji

2.15.7 PLACÓWKI ZAPEWNIAJĄCE OPIEKĘ I WYCHOWANIE UCZNIOM W OKRESIE POBIERANIA NAUKI POZA MIEJSCEM STAŁEGO ZAMIESZKANIA

Na terenie miasta funkcjonują dwie placówki Bursa Szkolna i Internat:

Dane	Bursa Szkolna	Internat (przy ZSZ nr 1)
Liczba miejsc	300	98
Liczba mieszkańców	300	96

Struktura uczniów	181 (Technikum) 91 (LO) 28 (Szkoła Branżowa I st.)	76 (uczennice ZSZ nr 1) 20 (inne szkoły)
Dzienna stawka żywieniowa	20,00 zł	17,30 zł

2.16 SZKOŁY I PLACÓWKI OŚWIATOWE PROWADZONE PRZEZ INNE PODMIOTY NIŻ JEDNOSTKI SAMORZĄDU TERYTORIALNEGO

W obszarze realizacji zadań oświatowych wykonywanych w mieście istotną rolę odgrywają placówki oświatowe prowadzone przez inne podmioty niż jednostki samorządu terytorialnego. Zgodnie z obowiązującymi przepisami oświatowymi prowadzona jest ewidencja szkół i placówek niepublicznych działających na terenie miasta Biała Podlaska. Założenie szkoły lub placówki publicznej prowadzonej przez osobę prawną inną niż jednostka samorządu terytorialnego lub osobę fizyczną wymaga wydania zezwolenia Prezydenta Miasta Biała Podlaska.

Na terenie miasta w 2025 r. funkcjonowało 50 różnego rodzaju szkół i placówek niesamorządowych.

Tabela 31. Niepubliczne i publiczne szkoły oraz placówki oświatowe prowadzone przez osoby prawne inne niż jednostka samorządu terytorialnego lub osoby fizyczne, funkcjonujące na terenie miasta Biała Podlaska

Lp.	Typ szkoły/Rodzaj placówki	Liczba szkół i placówek w roku 2024	Liczba szkół i placówek w roku 2025
1.	Niepubliczne przedszkola ogólnodostępne	12	12
2.	Niepubliczne przedszkola integracyjne	1	1
3.	Niepubliczne przedszkola specjalne	1	1
4.	Niepubliczne szkoły podstawowe	4	5
5.	Niepubliczne szkoły podstawowe specjalne	1	1
6.	Niepubliczne licea ogólnokształcące	7	7
7.	Niepubliczne technika	2	2
8.	Niepubliczne branżowe szkoły I stopnia	2	2
9.	Niepubliczne szkoły policealne	6	6
10.	Publiczne szkoły policealne	3	3
11.	Niepubliczne szkoły przysposabiające do pracy specjalne	1	1
12.	Niepubliczne placówki kształcenia ustawicznego	6	7
13.	Niepubliczne Poradnie Psychologiczno-Pedagogiczne	1	2
Ogółem		47	50

źródło: SIO, stan na 30.09.2024 r. i 30.09.2025 r.

Do 50 szkół i placówek oświatowych prowadzonych przez podmioty inne niż Gmina Miejska Biała Podlaska, uczęszczało 4 611 osób w 293 oddziałach, 37 podmiotów otrzymało dotacje z budżetu miasta Biała Podlaska na 4 555 dzieci, uczniów i słuchaczy.

Tabela 32. Niepubliczne i publiczne szkoły oraz placówki oświatowe prowadzone przez osoby fizyczne lub prawne inne niż jednostki samorządu terytorialnego, funkcjonujące na terenie miasta Biała Podlaska w 2025 r.

Lp.	Nazwa szkoły lub placówki oświatowej	Osoba prowadząca szkołę lub placówkę oświatową	Liczba uczniów/ Słuchaczy/ Dzieci wg stanu na 30.09.2025 r.	Średnioroczna liczba uczniów/ Słuchaczy/ Dzieci
1.	Liceum Ogólnokształcące Zakładu Doskonalenia Zawodowego im. Krzysztofa Kamila Baczyńskiego Al. Jana Pawła II 97	Zakład Doskonalenia Zawodowego w Lublinie	0	0
2.	Liceum Ogólnokształcące dla Dorosłych Zakładu Doskonalenia Zawodowego Al. Jana Pawła II 97		53	38
3.	Policealne Studium Zarządzania i Marketingu Zakładu Doskonalenia Zawodowego Al. Jana Pawła II 97		0	0
4.	Technikum Zakładu Doskonalenia Zawodowego im. Krzysztofa Kamila Baczyńskiego Al. Jana Pawła II 97		314	336
5.	Branżowa Szkoła I Stopnia w Białej Podlaskiej Zakładu Doskonalenia Zawodowego Al. Jana Pawła II 97		303	306
6.	Centrum Kształcenia ZDZ w Lublinie Oddział w Białej Podlaskiej Al. Jana Pawła II 97		0	0
7.	Akademickie Liceum Ogólnokształcące w Białej Podlaskiej ul. Sidorska 95/97	Akademia Bialska im. Jana Pawła II	296	271
8.	Katolickie Liceum Ogólnokształcące im. Cypriana Norwida ul. Janowska 55	Diecezja Siedlecka	117	112
9.	Katolicka Szkoła Podstawowa im. Cypriana Norwida ul. Kardynała Stefana Wyszyńskiego 53/55		213	205
10.	Katolickie Przedszkole Niepubliczne im. Błogosławionego Honorata Koźmińskiego ul. Janowska 55		107	123
11.	Branżowa Szkoła Rzemieśnicza I Stopnia ul. Warszawska 14	Cech Rzemieśników i Przedsiębiorców w Białej Podlaskiej	101	109
12.	Rzemieśnicze Technikum z Oddziałami Integracyjnymi ul. Warszawska 14		0	0

13.	Rzemieśnicze Liceum Ogólnokształcące w Białej Podlaskiej ul. Warszawska 14		22	25
14.	Rzemieśnicze Liceum Ogólnokształcące dla Dorosłych ul. Warszawska 14		5	10
15.	Szkoła Policealna Kursor ul. Gabriela Narutowicza 66	Ośrodek Szkolenia Dokształcania i Doskonalenia Kadr „KURSOR” Sp. z o.o.	22	24
16.	Ośrodek Szkolenia Dokształcania i Doskonalenia Kadr Kursor ul. Gabriela Narutowicza 66		0	0
17.	Centrum Kształcenia "Plejada" Szkoła Policealna NOVUM ul. Jatkowa 4	Bożena Sugalska	314	288
18.	Szkoła Podstawowa Specjalna dla Dzieci z Autyzmem oraz Niepełnosprawnościami Sprzężonymi „Wspólny Świat” ul. Powstańców 4C	Stowarzyszenie Pomocy Młodzieży i Dzieciom Autystycznym oraz Młodzieży i Dzieciom o Pokrewnych Zaburzeniach "Wspólny Świat"	93	94
19.	Specjalne Przedszkole Niepubliczne „Wspólny Świat” ul. Powstańców 4C		73	73
20.	Szkoła Specjalna Przysposabiająca do Pracy „Wspólny Świat” ul. Powstańców 4C/3B		17	15
21.	Przedszkole Niepubliczne im. Przyjaciół Kubusia Puchatka ul. Kolejowa 19		Beata Rychlik	215
22.	Niepubliczna Szkoła Podstawowa nr 1 w Białej Podlaskiej ul. Łomaska 70	30		19
23.	Niepubliczne Przedszkole „Kraina Uśmiechu” Al. Jana Pawła II 162	Agnieszka Borejsza	16	21
24.	Przedszkole Niepubliczne „U Cioci Marchewki” ul. Kapielowa 18	Makron Sp. z o.o.	41	53
25.	Niepubliczne Przedszkole „Ananasek” ul. Kasztanowa 6	Modelina Sp. z o.o.	88	88
26.	Niepubliczne Przedszkole „Akademia Przedszkolaka” ul. Piaskowa 16	Paweł Korniluk	46	65
27.	Niepubliczne Przedszkole „Odkrywcy” ul. Stefana Żeromskiego 52/u1	Olga Bajbak	61	63
28.	Spółeczne Przedszkole ul. Mariana Langiewicza 44	Podlaskie Stowarzyszenie „Dobra Szkoła”	100	108
29.	Spółeczna Szkoła Podstawowa im. Henryka Sienkiewicza ul. Mariana Langiewicza 44		280	275

30.	Niepubliczne Przedszkole „Fiku-Miku” ul. Stanisława Tessaro 4	Monika Romaniuk	87	101
31.	Liceum Ogólnokształcące dla Dorosłych „Żak” Pl. Wolności 20–22	Centrum Nauki i Biznesu „Żak” Sp. z o.o.	335	291
32.	Policealna Szkoła Centrum Nauki i Biznesu „Żak” Pl. Wolności 20–22		56	72
33.	Publiczna Szkoła Policealna CNIb „Żak” w Białej Podlaskiej Pl. Wolności 20–22		230	192
34.	Publiczna Policealna Szkoła Kosmetyczna „Żak” Pl. Wolności 20–22		87	94
35.	Policealna Szkoła Medyczna „Żak” Pl. Wolności 20–22		38	41
36.	Policealna Szkoła Opieki Medycznej „Żak” Pl. Wolności 20–22		188	172
37.	Ośrodek Szkoleniowy Centrum Nauki i Biznesu „Żak” Pl. Wolności 20–22		0	0
38.	Niepubliczna Szkoła Podstawowa im. Janusza Korczaka ul. Kasztanowa 6	ASP Edukacja Sp. z o.o.	336	319
39.	Publiczna Szkoła Policealna „Cosinus” ul. Kasztanowa 6	Fundacja „Cosinus Edukacja Rz”	242	213
40.	Niepubliczne Przedszkole „Akademia Malucha” ul. Okopowa 40	MT Sp. z o.o.	39	44
41.	Niepubliczna Poradnia Psychologiczno- Pedagogiczna – Centrum Psychoterapii i Rozwoju „LUSTRO” ul. Stanisława Moniuszki 28	Centrum Psychoterapii i Rozwoju Lustro Sp. z o.o.	0	0
42.	Ośrodek Szkoleniowy Kasztanowa 6 ul. Kasztanowa 6	Marta Nowacka	0	0
43.	„Uni-Andragos” Warszawskie Centrum Kształcenia i Konsultingu ul. Kolejowa 38A	Uni-Andragos Sp. z o.o.	0	0
44.	Przedszkole Integracyjne KROKUS w Białej Podlaskiej ul. Witolda Pileckiego 34	EDUKACJA.RS Sp. z o.o.	30	33
45.	Niepubliczne Przedszkole „Jagódka” w Białej Podlaskiej ul. Sidorska 102	Krystyna Gdela	0	27
46.	Niepubliczne Przedszkole Językowe A KuKu! w Białej Podlaskiej ul. Stanisława Moniuszki 32	Centrum Rozwoju i Edukacji Lustro Sp. z o.o.	16	14

47.	Ośrodek Szkolenia Ogólnopolskiego Stowarzyszenia Przewoźników ul. Janowska 66	Ogólnopolskie Stowarzyszenie Przewoźników	0	0
48.	Niepubliczna Szkoła Podstawowa Obecni ul. Aleja Jana Pawła II 150	Fundacja Edukacja Naturalnie	0	0
49.	Ośrodek Szkoleniowy „GUARDIAN” ul. Gabriela Narutowicza 39	Fundacja „GUARDIAN”	0	0
50.	Niepubliczna Poradnia Psychologiczno-Pedagogiczna „SKRZYDŁA” ul. Kasztanowa 6	Edukacja ASP Sp. z o.o.	0	0
Ogółem			4 611	4 555

źródło: SIO, stan na 30.09.2025 r. oraz comiesięczne informacje o liczbie uczniów/słuchaczy/dzieci, którym przysługuje dotacja, składane przez szkoły/placówki w 2025 r.

Największą grupę stanowili słuchacze szkół policealnych oraz uczniowie szkół podstawowych. Ich liczba w porównaniu z 2024 r. w przypadku szkół policealnych wzrosła o 10,4%, natomiast w przypadku szkół podstawowych wzrosła o 8,1%.

Tabela 33. Organizacja szkół i placówek oświatowych prowadzonych przez osoby fizyczne lub prawne inne niż jednostki samorządu terytorialnego, funkcjonujących na terenie miasta Biała Podlaska w 2025 r.

Lp.	Niepubliczne szkoły i placówki oświatowe	Uczniowie/ Dzieci w roku szkolnym 2024/2025	Oddziały w roku szkolnym 2024/2025	Uczniowie/ Dzieci w roku szkolnym 2025/2026	Oddziały w roku szkolnym 2025/2026
1.	Niepubliczne przedszkola ogólnodostępne	899	51	816	45
2.	Niepubliczne przedszkola integracyjne	31	3	30	3
3.	Niepubliczne przedszkola specjalne	73	26	73	26
4.	Niepubliczne szkoły podstawowe	795	48	859	55
5.	Niepubliczne szkoły podstawowe specjalne	94	25	93	25
6.	Niepubliczne licea ogólnokształcące	733	31	828	32
7.	Niepubliczne technika	357	16	314	14
8.	Niepubliczne branżowe szkoły I stopnia	421	18	404	18
9.	Szkoły policealne	1 066	59	1 177	69
10.	Niepubliczne szkoły przysposabiające do pracy specjalne	13	4	17	6
Ogółem		4 482	281	4 611	293

źródło: SIO, stan na 30.09.2024 r. i 30.09.2025 r.

2.17 PRACE REMONTOWE I INWESTYCYJNE

W 2025 r. na zadania inwestycyjne w samorządowych szkołach i placówkach wydatkowano środki finansowe w wysokości 1 840 266 zł.

Inwestycje w samorządowych szkołach i przedszkolach:

Placówka	Zadanie inwestycyjne	Kwota (w zł)
Zespoły Szkół Ogólnokształcących		
ZSO (część zabytkowa)	Modernizacja pokrycia dachowego w zabytkowej części budynku szkoły	478 927
ZSO nr 2	Przystosowanie oddziałów przedszkolnych do przepisów p.poż. w części budynku szkoły oraz zakup niezbędnego wyposażenia do kuchni szkolnej	119 668
ZSO nr 3	Dostosowanie do potrzeb osób niepełnosprawnych dojścia do hali sportowej	63 000
ZSO nr 4 (SP nr 2)	Zakup zmywarki kapturowej i pieca konwekcyjnego	63 814
Szkoły Podstawowe i Specjalne		
Zespół Szkół Specjalnych	Dostosowanie budynku szkoły do wymogów p.poż. oraz modernizacja pracowni szkolnych	537 183
Zespół Szkół z Oddz. Integr. (SP 5)	Przebudowa hydrantów p.poż.	128 846
Zespół Szkół (SP 9)	Modernizacja sanitariatów dla dziewcząt	81 896
Szkoła Podstawowa nr 4	Modernizacja pracowni szkolnych	79 982
Szkoła Podstawowa nr 3	modernizacja pokrycia dachowego wraz z obróbką blacharską kominów	76 000
Przedszkola Samorządowe		
Przedszkole nr 10	Modernizacja placu zabaw	63 951
Przedszkole nr 14	Częściowa wymiana instalacji wod.-kan.	52 000
Przedszkole nr 13	Doposażenie kuchni	24 999
Przedszkole nr 11	Doposażenie placu zabaw w nowe urządzenia	10 000
Szkolnictwo Zawodowe		
ZSZ nr 1	Modernizacja sanitariatów w internacie	60 000
Ogółem		1 840 266

W 2025 r. w szkołach i placówkach oświatowych prowadzonych przez miasto Biała Podlaska, w ramach bieżącego funkcjonowania tych jednostek, wykonano szereg prac remontowych mających na celu poprawę warunków bezpieczeństwa, nauki i pracy. Na ten cel wydano środki finansowe w wysokości 457 289 zł. W ramach tej kwoty wykonano m.in.:

- 1) malowanie sal dydaktycznych i korytarzy;
- 2) wymianę świetlówek w salach lekcyjnych i korytarzach;
- 3) remonty sanitariatów;
- 4) remonty szatni uczniowskich;
- 5) wymianę podłóg w salach dydaktycznych i pom. administracyjnych;
- 6) cyklinowanie sal lekcyjnych, sali gimnastycznej, biblioteki szkolnej;
- 7) konserwację windy;

- 8) wymianę zamków w drzwiach sal lekcyjnych;
- 9) wymianę drzwi w internacie.

W samorządowych jednostkach oświatowych zrealizowano inwestycje i remonty na łączną kwotę 2 297 555,00 zł.

2.18 ZATRUDNIENIE W PLACÓWKACH OŚWIATOWYCH

W 2025 r. w szkołach i placówkach samorządowych zatrudnionych było 1 088 nauczycieli na 1 022,99 etatach, zgodnie z posiadanym stopniem awansu zawodowego.

Tabela 34. Nauczyciele w szkołach i placówkach prowadzonych przez miasto Biała Podlaska

Stopień awansu zawodowego	Liczba zatrudnionych			
	w roku szkolnym 2024/2025		w roku szkolnym 2025/2026	
	osoby	etaty	osoby	etaty
Nauczyciel początkujący	82	72,06	86	74,65
Kontraktowy	62	57,53	46	41,91
Mianowany	176	168,33	170	156,44
Dyplomowany	811	775,62	782	748,54
Bez stopnia awansu	9	2,51	4	1,45
Ogółem	1 140	1 076,05	1 088	1 022,99

źródło: SIO, stan na 30.09.2024 r. i 30.09.2025 r.

Nauczyciele zatrudnieni w samorządowych szkołach i placówkach oświatowych na terenie miasta Biała Podlaska w ponad 88% posiadają stopień zawodowy nauczyciela mianowanego i dyplomowanego. Na podstawie rozporządzenia w sprawie uzyskiwania awansu zawodowego, postępowanie egzaminacyjne na stopień nauczyciela mianowanego przeprowadza organ prowadzący. W 2025 r. zorganizowano i przeprowadzono postępowania egzaminacyjne na stopień awansu zawodowego nauczyciela mianowanego, zakończone wydaniem 27 decyzji o nadaniu stopnia awansu zawodowego nauczyciela mianowanego.

Liczba nauczycieli, którzy w 2025 r. nie świadczyli pracy w związku z przebywaniem na urloпах płatnych i bezpłatnych wynosiła:

- 1) 17 na urloпах dla poratowania zdrowia – spadek o 12 w stosunku do 2024 r.;
- 2) 11 na urloпах bezpłatnych – wzrost o 4 w stosunku do 2024 r.

2.19 DOSKONALENIE ZAWODOWE NAUCZYCIELI I KADRY KIEROWNICZEJ SZKÓŁ I PLACÓWEK OŚWIATOWYCH

Zgodnie z art. 70a ustawy z dnia 26 stycznia 1982 r. Karta Nauczyciela, w budżecie miasta były wyodrębnione środki na dofinansowanie kształcenia i doskonalenia zawodowego nauczycieli. Zakres i zasady dofinansowania regulowało zarządzenie nr 223/24 Prezydenta Miasta Biała Podlaska z dnia 10 października 2024 r. w sprawie określenia maksymalnej kwoty dofinansowania opłat pobieranych przez szkoły wyższe, placówki doskonalenia nauczycieli oraz inne podmioty, których zadania statutowe obejmują doskonalenie zawodowe nauczycieli oraz formy i specjalności kształcenia, na które dofinansowanie było przyznawane w 2025 r.

Wnioski złożone przez dyrektorów szkół do 31 października 2024 r. analizowane były tak, aby planowane formy kształcenia i doskonalenia były zgodne z potrzebami szkoły lub placówki, odzwierciedlonymi w uchwale rady pedagogicznej w sprawie organizacji doskonalenia zawodowego w szkole i w programie rozwoju szkoły.

Podziału środków przewidzianych na dofinansowanie doskonalenia zawodowego nauczycieli dokonał Prezydent Miasta, na wniosek Naczelnika Wydziału Edukacji i Spraw Społecznych Urzędu Miasta Biała

Podlaska, po uprzednim zasięgnięciu opinii związków zawodowych zrzeszających nauczycieli. Pozytywnie rozpatrzono 249 wniosków w tym:

- 1) 21 wniosków dotyczących dofinansowania kosztów doskonalenia zawodowego do studiów magisterskich;
- 2) 27 wniosków dotyczących dofinansowania kosztów doskonalenia zawodowego do studiów podyplomowych;
- 3) 6 wniosków dotyczących dofinansowania kosztów doskonalenia zawodowego kursów kwalifikacyjnych;
- 4) 159 wniosków dotyczących dofinansowania kosztów doskonalenia zawodowego kursów doskonalących, warsztatów oraz seminariów;
- 5) 36 wniosków dyrektorów dotyczących dofinansowania kosztów przeprowadzenia szkolenia rady pedagogicznej.

W ramach środków przeznaczonych na dofinansowanie nauczycieli część środków została przeznaczona na organizację konferencji edukacyjnej pod hasłem „Edu Biała Podlaska”. Czwarta edycja konferencji poświęcona była jednemu z najważniejszych wyzwań współczesnej edukacji, tj. rozwojowi kompetencji przyszłości w kontekście dynamicznego rozwoju sztucznej inteligencji. Spotkanie stało się przestrzenią refleksji i inspiracji dla nauczycieli, dyrektorów szkół i przedstawicieli środowisk akademickich i technologicznych. Konferencja służyła wymianie doświadczeń i dobrych praktyk wynikających z możliwości wykorzystania nowoczesnych technologii w nauczaniu, zarówno przedszkolnym jak i szkolnym, tak aby stały się wyznacznikiem kreatywnych działań edukacyjnych.

W 2025 r. na doksztalcenie i doskonalenie zawodowe nauczycieli wydatkowano kwotę w wysokości 454 191,74 zł.

2.20 BIALSKI SYSTEM DORADZTWA ZAWODOWEGO

Program był realizowany przez Wydział Edukacji i Spraw Społecznych Urzędu Miasta Biała Podlaska we współpracy z Poradnią Psychologiczno-Pedagogiczną, przedszkolami, szkołami i pracodawcami.

W 2025 r. w ramach Białskiego Systemu Doradztwa Zawodowego podjęto 2 634 działania skierowane do 10 427 dzieci i uczniów.

Bialski System Doradztwa Zawodowego:

Kategoria działań	Działania	Liczba
Wiedza o rynku pracy	Poszerzanie wiedzy o świecie zawodów i rynku pracy	1 620 działań
Samopoznanie	Rozpoznawanie własnych zdolności i możliwości rozwoju	572 zajęcia
Postawy	Kształtowanie aktywnej postawy wobec edukacji i pracy	188 zajęć
Prezentacja zawodów	Prezentacja i omówienie konkretnych zawodów	146 zawodów
	Prezentacje zawodów z udziałem rodziców	52 spotkania
Wsparcie specjalistyczne	Działania dla uczniów Zespołu Szkół Specjalnych	56 działań (125 os.)

Skala realizacji według typów placówek:

Typ placówki	Liczba zrealizowanych projektów	Liczba grup/Klas
Przedszkola	908	1 323
Szkoły Podstawowe	1 972	3 338

Szkoły Ponadpodstawowe	852	1 123
Ogółem	3 732	5 784

Bialski System Doradztwa Zawodowego w 2025 r. to szereg działań Poradni Psychologiczno-Pedagogicznej w Białej Podlaskiej oraz Wydziału Edukacji i Spraw Społecznych, do których należały:

- 1) projekt „Zanim wybierzesz – poznaj siebie”;
- 2) platforma internetowa – Forum Doradców Zawodowych;
- 3) udzielanie indywidualnych porad uczniom i rodzicom;
- 4) prowadzenie grupowych zajęć aktywizujących, przygotowujących uczniów do świadomego planowania kariery i podjęcia roli zawodowej.

W ramach Bialskiego Systemu Doradztwa Zawodowego szkoły i placówki oświatowe podjęły m.in. następujące działania:

- 1) spotkania z absolwentami szkół;
- 2) wycieczki zawodoznawcze;
- 3) organizowanie spotkań z przedstawicielami różnych zawodów, pracodawcami rynku lokalnego, uczelni wyższych, absolwentami szkół;
- 4) zajęcia w zakresie aktywizacji społeczno-zawodowej;
- 5) Dzień Przedsiębiorczości;
- 6) Tydzień zawodoznawczy;
- 7) Targi Edukacyjne „Bialski GPS na edukację i zawód”;

W celu realizacji powyższych działań, wzorem roku 2024 kontynuowano współpracę z instytucjami zewnętrznymi.

2.21 BIALSKI PROGRAM WSPIERANIA EDUKACJI UZDOLNIONYCH DZIECI I MŁODZIEŻY

Bialski Program Wspierania Edukacji Uzdolnionych Dzieci i Młodzieży systemowo wspiera uczniów uzdolnionych oraz szeroko rozumianą promocję szczególnie uzdolnionych dzieci i młodzieży, promowanie ich talentów, a także tworzenie pozytywnych wzorców dla społeczności uczniowskiej. Jest propozycją realizacji szeregu działań, które w centrum uwagi stawiały dzieci i młodzież o zdolnościach poznawczych i umiejętnościach kierunkowych.

Prezydent Miasta Biała Podlaska na mocy Uchwały nr XI/151/19 Rady Miasta Biała Podlaska z dnia 20 grudnia 2019 r. w sprawie określenia szczegółowych warunków udzielania pomocy w formie nagród i stypendium uzdolnionym dzieciom i młodzieży pobierającym naukę na terenie miasta, przyznał wsparcie 26 uczniom bialskich szkół, wyróżniającym się szczególnymi osiągnięciami w dziedzinie nauki. W 2025 r. na stypendia naukowe wydatkowano kwotę 31 000,00 zł.

Jednocześnie Prezydent Miasta na podstawie zarządzenia nr 111/24 z dnia 4 czerwca 2024 r., w sprawie przyznania nagród za wybitne osiągnięcia w dziedzinie nauki, wręczył złote i diamentowe pióra. Nagrodę, złote pióro otrzymało 196 uczniów, a diamentowe pióro 27 uczniów.

2.22 REALIZACJA PROJEKTÓW Z UDZIAŁEM ŚRODKÓW ZEWNĘTRZNYCH W JEDNOSTKACH OŚWIATOWYCH

W 2025 r. w jednostkach oświatowych realizowany był szereg projektów z udziałem środków zewnętrznych i własnych. Łącznie w 2025 r. na realizację projektów ze środków zewnętrznych wydatkowano kwotę 5 465 434,18 zł.

Projekty realizowane na podstawie zawartego porozumienia z administracją rządową:

W Bursie Szkolnej realizowany jest Program Kompleksowego Wsparcia dla Rodzin „Za Życiem” – określony w porozumieniu nr MEiN/2022/DWEW/1458 z dnia 17 maja 2022 r., w ramach którego utrzymuje się 2 miejsca dla uczennic w ciąży, w formie jednoosobowego, odrębnego pokoju z łazienką.

Łącznie w Bursie Szkolnej na realizację zadania z zakresu administracji rządowej, obejmującego lata 2022-2026, otrzymano 13 200,00 zł dotacji.

W 2025 r. pokoje przeznaczone dla ciężarnych mieszkanek bursy nie były wykorzystywane, wydatkowano środki finansowe w wysokości 800,00 zł, co stanowi 100,0% planu wydatków.

Program realizowany jest również w Zespole Szkół Specjalnych w Białej Podlaskiej, gdzie objęto indywidualną terapią 13 dzieci. Wszystkie posiadały opinie o potrzebie wczesnego wspomaganie rozwoju ze względu na stwierdzoną niepełnosprawność. Łącznie zrealizowano 521 godzin indywidualnych zajęć specjalistycznych z dziećmi, w tym: 196 godzin terapii pedagogicznej, 62 godziny terapii logopedycznej, 234 godziny zajęć integracji sensorycznej oraz 29 godzin zajęć usprawniania ruchowego prowadzonych przez fizjoterapeutów. Łącznie w zespole na realizację zadania z zakresu administracji rządowej, obejmującego lata 2022-2026, otrzymano 422 400,00 zł dotacji. W 2025 r. na ten cel wydatkowano kwotę w wysokości 56 184,50 zł, co stanowi 63,8% planu wydatków. Środki posłużyły na sfinansowanie wynagrodzeń wraz z pochodnymi.

Tabela 35. Projekty z udziałem środków finansowych Unii Europejskiej:

Lp.	Nazwa projektu <i>źródło finansowania</i>	Placówka	Okres realizacji	Wartość projektu (zł)	Wydatki w 2025 (zł)	Cele projektu
1.	„Zmieniamy się dla Was – dostosowanie i przebudowa infrastruktury Szkoły Podstawowej nr 6 w Zespole Szkół Ogólnokształcących nr 2 im. Adama Mickiewicza w Białej Podlaskiej” <i>Fundusze Europejskie dla Lubelskiego 2021-2027</i>	Szkoła Podstawowa nr 6 w ZSO nr 2	02.01.2025 – 30.12.2026	1 894 337,73	987 014,90	<ul style="list-style-type: none"> • Rozwój infrastruktury szkolnej i przebudowa placówki; • Zapewnienie dostępności dla jak największej liczby uczniów ze specjalnymi potrzebami edukacyjnymi; • Modernizacja kluczowych pomieszczeń (stołówka, hala sportowa, plac apelowy).
2.	„Zdrowo – cyfrowo w przedszkolu” <i>Krajowy Plan Odbudowy i Zwiększania Odporności</i>	Przedszkola Samorządowe nr 3, 7, 14 oraz Szkoła Podstawowa nr 9	17.04.2025 – 15.05.2025	29 856,54	29 856,54	<ul style="list-style-type: none"> • Podniesienie kompetencji cyfrowych nauczycieli przedszkoli; • Zakup nowoczesnych materiałów dydaktycznych (tablety, roboty, długopisy 3D).
3.	„Specjalistyczne Centrum Wspierające Edukację Włączającą w Białą Podlaską” <i>Fundusze Europejskie dla Rozwoju Społecznego 2021-2027</i>	Zespół Szkół Specjalnych	01.05.2025 – 31.07.2026	718 851,00	360 885,45	<ul style="list-style-type: none"> • Stworzenie kompleksowego systemu wsparcia edukacji włączającej; • Wzmocnienie potencjału przedszkoli i szkół w pracy z dziećmi o zróżnicowanych potrzebach; • Uruchomienie wypożyczalni specjalistycznego sprzętu (np. podłogi interaktywne, ozoboty).
4.	„Kompetencje zawodowe szansą na lepsze jutro – III edycja” <i>Fundusze Europejskie dla Lubelskiego 2021-2027</i>	Zespół Szkół Zawodowych nr 1	01.01.2025 – 31.12.2026	3 636 798,99	1 238 498,90	<ul style="list-style-type: none"> • Podniesienie jakości i atrakcyjności kształcenia zawodowego w Technikum nr 1; • Zwiększenie szans 250 uczniów na zatrudnienie na lokalnym rynku pracy; • Nowoczesne wyposażenie pracowni: geodezyjnej, fryzjerskiej, informatycznej i gastronomicznej.

5.	„Z Erasmusem na stażach – edycja 3” <i>ERASMUS+ Akcja 1: Mobilność edukacyjna osób</i>	Zespół Szkół Zawodowych nr 1	01.06.2024 – 31.05.2026	308 216,39	264 279,87	<ul style="list-style-type: none"> • Podniesienie kwalifikacji zawodowych i językowych uczniów podczas staży we Włoszech; • Rozwijanie współpracy międzynarodowej i kompetencji osobistych; • Obserwacja pracy i wymiana doświadczeń nauczycieli (wyjazd do Chin).
6.	„Europejscy fachowcy – edycja 3” <i>ERASMUS+ Akcja 1: Mobilność edukacyjna osób</i>	Zespół Szkół Zawodowych nr 2	01.06.2024 – 31.08.2025	261 000,62	260 998,52	<ul style="list-style-type: none"> • Organizacja zagranicznych staży zawodowych dla 27 uczniów; • Nabycie umiejętności wykorzystywania nowoczesnych technologii w zawodzie; • Rozwój kompetencji językowych i międzykulturowych.
7.	„Wdrożenie programów rozwojowych szkół prowadzących kształcenie zawodowe w MOF Biała Podlaska” <i>Fundusze Europejskie dla Lubelskiego 2021-2027</i>	Zespół Szkół Zawodowych nr 1 oraz nr 2	23.03.2025 – 31.10.2026	<i>brak danych</i>	2 266 915,50	<ul style="list-style-type: none"> • Wyposażenie szkół w roboty (autonomiczne i humanoidalne), drony oraz systemy AI; • Stworzenie pracowni oddających rzeczywiste warunki pracy; • Nauka praktycznych umiejętności z zakresu automatyki, elektroniki i programowania CAD/CAM.

Projekty sfinansowane ze środków własnych

Projekt „Edu Biała Podlaska” jest inicjatywą, której głównym celem jest wdrażanie w szkołach i przedszkolach nowoczesnych technologii oraz inspirowanie do realizacji projektów i innowacji pedagogicznych poprzez organizację wykładów i warsztatów dla dyrektorów i nauczycieli szkół z terenu województwa lubelskiego. Miasto Biała Podlaska, stawiając na nowoczesne metody nauczania i wyrównywanie szans edukacyjnych uczniów wdrożyło usługę Office 365 dla Edukacji. W ramach innowacyjnego projektu „Edu Biała Podlaska”, każdy uczeń i nauczyciel uzyskał dostęp do usługi Office 365 oraz możliwość bezpłatnej instalacji aplikacji pakietu Office w najnowszej wersji na różnych sprzętach, zarówno prywatnych, jak i szkolnych. Użytkownicy w zakresie proponowanej usługi otrzymali również m.in. wirtualny dysk OneDrive, profesjonalną pocztę e-mail w domenie szkolnej, a także dostęp do wielu aplikacji edukacyjnych, tj. Microsoft Teams, Sway, Forms, OneNote. Realizacja projektu „Edu Biała Podlaska” ma na celu polepszenie warunków i sposobu nauczania uczniów oraz nauczycieli poprzez wprowadzenie nowoczesnych rozwiązań informatycznych. Projekt ułatwia tworzenie sieci współpracy i samokształcenia dla nauczycieli. Dzięki usłudze powstały międzyszkolne zespoły nauczycieli oraz dyrektorów współpracujących ze sobą w ramach wybranego zagadnienia.

Realizacja projektu „Edu Biała Podlaska” stanowi istotny element procesu cyfrowej transformacji miejskiej oświaty, wspierając nauczycieli w efektywnym prowadzeniu zajęć, współpracy w sieciach samokształcenia oraz wdrażaniu nowoczesnych metod dydaktycznych w codziennej praktyce szkolnej. Projekt konsekwentnie wzmacnia kompetencje kadry pedagogicznej oraz sprzyja upowszechnianiu innowacyjnych rozwiązań edukacyjnych w szkołach prowadzonych przez miasto Biała Podlaska.

Kolejną edycję konferencji edukacyjnej „Edu Biała Podlaska” zorganizowano w dniu 28 marca 2025 r., pod patronatem honorowym Lubelskiego Kuratora Oświaty. Stanowiła ważne forum wymiany doświadczeń oraz refleksji nad kierunkami rozwoju współczesnej edukacji, została poświęcona rozwojowi kompetencji przyszłości w kontekście dynamicznego rozwoju sztucznej inteligencji. Wydarzenie stworzyło przestrzeń do dyskusji nad rolą nowoczesnych technologii w procesie nauczania oraz ich wpływem na kształtowanie umiejętności kluczowych uczniów. W centrum uwagi znalazły się zagadnienia dotyczące praktycznego wykorzystania narzędzi opartych na sztucznej inteligencji w edukacji, możliwości personalizacji procesu kształcenia z wykorzystaniem technologii cyfrowych, potrzeby rozwijania kompetencji programistycznych od najmłodszych lat, a także wspierania kreatywności uczniów poprzez innowacyjne metody dydaktyczne. Współorganizatorami wydarzenia były: Akademia Wychowania Fizycznego Filia w Białej Podlaskiej oraz Lubelskie Samorządowe Centrum Doskonalenia Nauczycieli. Wykłady i warsztaty prowadzili eksperci z zakresu edukacji i technologii, reprezentujący Microsoft, Google oraz LSCDN, którzy zaprezentowali dobre praktyki i sprawdzone rozwiązania w zakresie wdrażania nowoczesnych narzędzi w procesie dydaktycznym. Program konferencji obejmował wykłady eksperckie i warsztaty dostarczające uczestnikom konkretnych, praktycznych narzędzi do pracy z wykorzystaniem technologii cyfrowych, spotkania sprzyjające wymianie doświadczeń oraz prezentacje innowacyjnych rozwiązań edukacyjnych, zwiększających atrakcyjność, skuteczność i indywidualizację procesu nauczania.

Czwarta edycja konferencji „Edu Biała Podlaska” potwierdziła, że białska oświata aktywnie i świadomie odpowiada na wyzwania współczesności, konsekwentnie budując środowisko sprzyjające rozwojowi kompetencji nauczycieli i uczniów w oparciu o nowoczesność, współpracę oraz otwartość na innowacje.

2.23 KSZTAŁCENIE UCZNIÓW PRZYBYWAJĄCYCH Z ZAGRANICY

Osoby niebędące obywatelami polskimi oraz osoby będące obywatelami polskimi, które pobierały naukę w szkołach funkcjonujących w systemach oświaty innych państw oraz podlegały obowiązkowi szkolnemu lub obowiązkowi nauki, korzystały z nauki i opieki w publicznych szkołach i placówkach.

Zgodnie z obowiązującymi przepisami prawa organ prowadzący na wniosek dyrektora szkoły, organizuje bezpłatną naukę języka polskiego oraz zajęcia edukacyjne z innych przedmiotów, w celu wyrównania szans edukacyjnych tych uczniów i uzupełnienia różnic programowych.

W szkołach prowadzonych przez miasto Biała Podlaska uczyło się 165 (stan z września 2025 r.) cudzoziemców nie pochodzących z Ukrainy, którym organizowano dodatkową naukę języka polskiego oraz zajęcia wyrównujące różnice programowe. Ponadto w 2025 r. do miejskich szkół i placówek uczęszczało 204 uczniów z Ukrainy. W oddziałach ogólnodostępnych nauka języka polskiego dla uczniów z Ukrainy była prowadzona na podstawie rozporządzenia Ministra Edukacji i Nauki z dnia 21 marca 2022 r. w sprawie organizacji kształcenia, wychowania i opieki dzieci i młodzieży będących obywatelami Ukrainy. Dodatkowe zajęcia lekcyjne z języka polskiego były prowadzone indywidualnie lub w grupach liczących nie więcej niż 15 uczniów, w wymiarze nie niższym niż cztery godziny lekcyjne tygodniowo.

2.24 SPORT, TURYSTYKA, REKREACJA

Aktywność ruchowa mieszkańców odbywa się w sposób zorganizowany oraz indywidualny.

Organizacje sportowe w Białej Podlaskiej 2025 r.

Typ organizacji	Liczba podmiotów	Rejestr/Ewidencja
Uczniowskie Kluby Sportowe (UKS)	20	Ewidencja Prezydenta Miasta
Kluby sportowe (bez dział. gospodarczej)	17	Ewidencja Prezydenta Miasta
Stowarzyszenia kultury fizycznej	18	Krajowy Rejestr Sądowy
Stowarzyszenia zwykłe	6	Ewidencja Prezydenta Miasta
Fundacje	2	Krajowy Rejestr Sądowy
Ogółem	63	

W 2025 r. zajęcia sportowe odbywały się w oparciu o bazę sportową szkół i sportowe obiekty miejskie.

Tabela 36. Baza sportowa i rekreacyjna

Lokalizacja	Rodzaj obiektu
Szkoła Podstawowa nr 2 (ZSO nr 4) ul. Akademicka 8	Sala gimnastyczna, sala zastępcza, boisko piłkarskie ze sztuczną trawą
Szkoła Podstawowa nr 3 ul. Sportowa 7	Hala sportowa, sala gimnastyczna, boisko wielofunkcyjne ze sztuczną nawierzchnią, boisko piłkarskie ze sztuczną trawą
Szkoła Podstawowa nr 4 ul. Stanisława Moniuszki 36	Sala gimnastyczna, boisko wielofunkcyjne ze sztuczną nawierzchnią
Zespół Szkół z Oddziałami Integracyjnymi ul. Sidorska 30	Hala sportowa, sala gimnastyczna, boisko wielofunkcyjne ze sztuczną nawierzchnią
Spółeczna Szkoła Podstawowa ul. Mariana Langiewicza 44	Boiska trawiaste, hala sportowa
Szkoła Podstawowa nr 9 ul. Zygmunta Augusta 2	Hala sportowa, boisko piłkarskie, bieżnia tartanowa, boiska „Orlik 2012”, boisko wielofunkcyjne ze sztuczną nawierzchnią (zimą lodowisko)

Zespół Szkół Zawodowych nr 1 ul. Marszałka Józefa Piłsudskiego 36	Sala gimnastyczna
Zespół Szkół Ogólnokształcących nr 2 ul. Leszczynowa 16	2 sale gimnastyczne, bieżnia szutrowa, boisko piłkarskie, boiska „Orlik 2012” boisko wielofunkcyjne ze sztuczną nawierzchnią (zimną lodowisko), boisko do siatkówki plażowej
Zespół Szkół Ogólnokształcących nr 3 ul. Gabriela Narutowicza 41	Sala gimnastyczna, boiska „Orlik 2012”, boisko wielofunkcyjne ze sztuczną nawierzchnią
I Liceum Ogólnokształcące (ZSO) ul. Józefa Ignacego Kraszewskiego 1	Sala gimnastyczna, boisko wielofunkcyjne sztuczna nawierzchnia, boisko trawiaste, pływalnia kryta
IV Liceum Ogólnokształcące (ZSO nr 4) ul. Akademicka 8	Hala sportowa, boisko wielofunkcyjne sztuczna nawierzchnia, boisko do siatkówki plażowej
Zespół Szkół Zawodowych nr 2 ul. Brzeska 71	Sala gimnastyczna, boisko trawiaste i asfaltowe, bieżnia szutrowa, ścianka wspinaczkowa
Akademia Piłkarska „Podlasie” ul. Franciszka Zdanowskiego	5 boisk piłkarskich, boisko piłkarskie ze sztuczną trawą, budynek Stanicy Wodnej (szatnie, siłownia, biura)
ZGL/Stadion Miejski ul. Marszałka Józefa Piłsudskiego 38	Boisko piłkarskie ze sztuczną trawą, 2 korty tenisowe, Stadion Miejski z Halą Sportową Podlasie
Kompleks „Aktywna Biała” ul. Na Skarpie	Kompleks rekreacyjno-sportowy, siłownia napowietrzna
Pozostałe tereny miasta	Tereny rekreacyjne w dolinie Krzyny, kompleks rowerowy (ul. Świerkowa), „FunPark Podmiejska”, „Tor ninja/OCR”, Park Radziwiłłowski i Zofii Las, park XX-lecia, ścieżki rowerowe
Inne boiska miejskie	ul. Janowska (boisko wielofunkcyjne), ul. Wyzwolenia, ul. Wincentego Witosa, Al. Tysiąclecia (siłownia napowietrzna)

Dotacje z budżetu miasta są przyznawane głównie w trybie otwartych konkursów ofert na realizację zadań publicznych. W 2025 r. uczniowskie kluby sportowe oraz inne kluby sportowe realizowały zadania pn.:

- 1) „Wspieranie szkolenia i współzawodnictwa sportowego w różnych kategoriach wiekowych oraz wspieranie udziału i organizacji imprez sportowych, w tym z udziałem osób niepełnosprawnych”, dotacja w wysokości 1 686 500,00 zł;
- 2) „Wspieranie przygotowania obiektów sportowych do organizacji zajęć i imprez sportowych” dotacja w wysokości 120 000,00 zł;
- 3) „Promocja turystyki, w tym promocja imprez turystycznych”, dotacja w wysokości 29 000,00 zł;
- 4) „Organizowanie wolnego czasu dzieci i młodzieży w formie zajęć sportowych, rekreacyjnych i innych zajęć pozalekcyjnych, propagujących zdrowy styl życia bez uzależnień, w tym uzależnień behawioralnych”, dotacja w wysokości 222 000,00 zł.

Niezależnie finansowano zakup pucharów i nagród na organizowane imprezy sportowe pod Honorowym Patronatem Prezydenta Miasta Biała Podlaska oraz strojów sportowych do programu SMOK – Szkolnego Młodzieżowego Ośrodka Koszykówki na ogólną kwotę 21 888,40 zł.

Wspierano również wyróżniających się osiągnięciami sportowymi zawodników i ich trenerów. Prezydent Miasta przyznał 9 zawodnikom stypendia sportowe na kwotę 39 000,00 zł. Stypendia sportowe

przyznano medalistom mistrzostw Polski i Świata w różnych dyscyplinach i kategoriach wiekowych, a 4 trenerom wręczono nagrody pieniężne za osiągnięte wyniki sportowe na ogólną kwotę 10 000,00 zł. Wspólnie z polskimi związkami sportowymi realizowane były, w ramach zajęć pozalekcyjnych, programy wspierające rozwój młodych sportowców popularyzujące poszczególne dyscypliny sportowe:

- 1) SMOK – Szkolny Młodzieżowy Ośrodek Koszykówki;
- 2) AMO – Akademia Młodych Orłów w piłce nożnej;
- 3) SOS – Siatkarski Ośrodek Szkolny;
- 4) LDK – Lekkoatletyka Dla Każdego;
- 5) OSPR – Ośrodek Szkolenia w Piłce Ręcznej.

Głównymi wydarzeniami sportowymi w 2025 r. były:

- 1) mecze Ligi Centralnej piłki ręcznej mężczyzn AKPR AZS AWF rozgrywane w Hali Widowiskowo-Sportowej Akademii Wychowania Fizycznego Filia w Białej Podlaskiej;
- 2) mecze III ligi piłki nożnej MKS Podlasie Biała Podlaska rozgrywane na Stadionie Miejskim;
- 3) VII edycja rowerowej rywalizacji pn. „Rywalizacja o Superpuchar Rowerowej Stolicy Polski” odbyła się w czerwcu. Dzięki wspólnemu zaangażowaniu mieszkańców, Biała Podlaska zdobyła po raz czwarty pierwsze miejsce w ogólnopolskiej rywalizacji, dzięki czemu Superpuchar i zaszczytny tytuł zwycięzcy rywalizacji mistrzów pozostaną w Białej Podlaskiej. W miejskiej rywalizacji wzięło udział ok. 6 500 osób. Wspólnie przejechano 1 427 446,46 kilometrów.

W Systemie Sportu Młodzieżowego miasto zostało sklasyfikowane na 5 miejscu w województwie lubelskim (w klasyfikacji powiatów). Na wynik ten złożyły się punkty zdobyte przez kluby i sekcje.

Tabela 37. Klasyfikacja klubów sportowych

Lp.	Nazwa klubu	Dyscyplina	Punkty
1.	MKS Żak Biała Podlaska	akrobatyka, lekkoatletyka	107,25
2.	KS AZS-AWF Biała Podlaska	podnoszenie ciężarów, pływanie, lekkoatletyka	66,5
3.	UKS Serbinów Biała Podlaska	piłka siatkowa mężczyzn	40,17
4.	BSK Kadet Biała Podlaska	koszykówka mężczyzn	33,65
5.	SKS Szóstka Biała Podlaska	piłka siatkowa kobiet	30,50
6.	UKS Jagiellończyk Biała Podlaska	piłka siatkowa kobiet	26,37
7.	UKS Olimpia Biała Podlaska	piłka ręczna mężczyzn	22,96
8.	Podlasie Biała Podlaska	piłka nożna mężczyzn	12,70
Ogółem			340,1

Tabela 38. Wyniki sekcji sportowych

Lp.	Nazwa sekcji	Dyscyplina	Punkty
1.	MKS Żak Biała Podlaska	lekkoatletyka	80,75
2.	MKS Żak Biała Podlaska	akrobatyka	26,5
3.	KS AZS-AWF Biała Podlaska	podnoszenie ciężarów	36
4.	KS AZS-AWF Biała Podlaska	pływanie	3
5.	KS AZS-AWF Biała Podlaska	lekkoatletyka	27,5
6.	UKS Serbinów Biała Podlaska	piłka siatkowa mężczyzn	40,17
7.	BSK Kadet Biała Podlaska	koszykówka mężczyzn	33,65
8.	SKS Szóstka TPS Biała Podlaska	piłka siatkowa kobiet	30,50
9.	UKS Jagiellończyk Biała Podlaska	piłka siatkowa kobiet	26,37
10.	UKS Olimpia Biała Podlaska	piłka ręczna mężczyzn	22,96
11.	Podlasie Biała Podlaska	piłka nożna mężczyzn	12,70
Ogółem			340,1

Bialski Szkolny Związek Sportowy organizował współzawodnictwo sportowe bialskich szkół w ramach Igrzysk Dzieci, Igrzysk Młodzieży Szkolnej oraz Licealiady. Zawody odbywały się na szczeblu miejskim, rejonowym oraz wojewódzkim w kilkudziesięciu dyscyplinach sportowych, trwały przez cały rok szkolny.

2.25 BIALSKIE CENTRUM KULTURY IM. BOGUSŁAWA KACZYŃSKIEGO

Bialskie Centrum Kultury im. Bogusława Kaczyńskiego (dalej jako BCK) jest organizatorem wielu przedsięwzięć kulturalnych oraz wydarzeń artystycznych, jak również pracy środowiskowej oraz edukacji kulturalnej prowadzonej dla dzieci, młodzieży, dorosłych, a także dla środowiska seniorów.

Tabela 39. Struktura organizacyjna i zarządzania BCK

Struktura organizacyjna	Adres
BCK – budynek główny	ul. Warszawska 11
Klub Kultury „Piast”	ul. Spółdzielcza 4
Klub Kultury „Eureka”	ul. Orzechowa 34
Klub Kultury „Scena”	ul. Zygmunta Augusta 6
Centrum Informacji Turystycznej i Kulturalnej	Plac Wolności 10
Bialska Galeria Fotografii	ul. Krótka 1
Galeria Podlaska	ul. Warszawska 11 (na czas remontu)
Amfiteatr	ul. Warszawska 12
Park Radziwiłłowski	ul. Warszawska 12

Na realizację zadań statutowych BCK otrzymuje dotację podmiotową i celową, wspieraną dochodami własnymi ze sprzedaży biletów, wynajmu, usług reklamowych, opłat za zajęcia oraz dochodami pozyskanymi od sponsorów.

Działalność edukacyjna i upowszechnianie kultury stanowi jeden z kluczowych filarów funkcjonowania Bialskiego Centrum Kultury im. Bogusława Kaczyńskiego. W 2025 r. obszar ten realizowany był w sposób systematyczny, wielopoziomowy i zróżnicowany pod względem grup odbiorców, form pracy oraz zakresu tematycznego. Instytucja prowadziła stałe zajęcia artystyczne, warsztaty tematyczne, projekty edukacyjne oraz działania środowiskowe o charakterze integracyjnym i międzypokoleniowym.

Podstawą działalności były regularnie funkcjonujące koła artystyczne, obejmujące m.in. edukację teatralną, plastyczną, fotograficzną, muzyczną, taneczną oraz zajęcia z zakresu grafiki komputerowej. Zajęcia prowadzone były w trybie całorocznym, w formie cyklicznych spotkań, których celem było rozwijanie kompetencji artystycznych, kreatywności oraz wrażliwości estetycznej uczestników.

W 2025 r. w zajęciach uczestniczyły dzieci, młodzież oraz osoby dorosłe. Szczególnie istotny jest fakt utrzymania wysokiego poziomu uczestnictwa młodszych grup wiekowych, co potwierdza rolę BCK jako ważnego ogniwa pozaszkolnej edukacji kulturalnej w mieście. Równocześnie zauważalny jest wzrost aktywności osób dorosłych i seniorów, którzy coraz częściej korzystają z oferty warsztatowej – zarówno w obszarze sztuk plastycznych, fotografii i śpiewu, jak i zajęć ruchowych, czy teatralnych.

Działalność edukacyjna nie ograniczała się wyłącznie do prowadzenia zajęć, obejmowała również organizację plenerów artystycznych, warsztatów specjalistycznych, przeglądów twórczości oraz udział uczestników w konkursach regionalnych i ogólnopolskich. Osiągane sukcesy konkursowe świadczą o wysokim poziomie merytorycznym prowadzonych zajęć oraz skuteczności pracy instruktorów.

Istotnym elementem jest funkcjonowanie zespołów artystycznych o charakterze reprezentacyjnym, do których należą:

- 1) Zespół Pieśni i Tańca „Podlasiacy”;
- 2) Kapela Ludowa „Podlasiacy”;
- 3) Zespół Wokalny „Chwilka”;
- 4) Zespół Wokalny „Chwilka na szpilkach”;
- 5) Studio Wokalne „Brevis”;
- 6) Dance Academy Studio;

7) Chór Męski „Echo Podlasia”.

Zespoły te pełnią funkcję: edukacyjną oraz promocyjną, wzmacniają tożsamość kulturową społeczności oraz sprzyjają podtrzymywaniu tradycji regionalnych. Działalność ta ma również wymiar integracyjny – łączy różne pokolenia wokół wspólnego dziedzictwa kulturowego.

W 2025 r. przy BCK funkcjonowało pięć klubów seniora, skupiających łącznie około 250 osób. Kluby te prowadziły działalność o charakterze edukacyjnym, kulturalnym i integracyjnym. Program obejmował warsztaty tematyczne, spotkania okolicznościowe, zajęcia ruchowe, wyjazdy kulturalne oraz udział w wydarzeniach miejskich. Funkcjonowanie klubów seniora stanowi istotny element polityki przeciwdziałania wykluczeniu społecznemu oraz samotności osób starszych. BCK pełni w tym zakresie rolę lokalnego centrum aktywizacji seniorów, tworząc bezpieczną przestrzeń do rozwijania zainteresowań oraz budowania relacji społecznych.

Wiele działań miało charakter międzypokoleniowy – seniorzy uczestniczyli w wydarzeniach wspólnie z dziećmi i młodzieżą, co sprzyjało wymianie doświadczeń oraz wzmacniało więzi społeczne.

BCK w 2025 r. kontynuowało współpracę z organizacjami społecznymi, placówkami oświatowymi oraz grupami nieformalnymi. Instytucja wspierała oddolne inicjatywy mieszkańców poprzez udostępnianie przestrzeni, wsparcie organizacyjne oraz pomoc promocyjną. W obiektach BCK działalność prowadziły m.in. organizacje pozarządowe i grupy wsparcia, co wzmacnia funkcję instytucji jako centrum aktywności obywatelskiej. Taki model działania sprzyja budowaniu partnerstw lokalnych oraz zwiększa społeczną użyteczność infrastruktury kulturalnej.

Działalność konkursowa stanowi istotny element strategii programowej BCK, wpływając na aktywizację środowiska lokalnego i na budowanie rozpoznawalności instytucji w skali ponadregionalnej.

W 2025 r. zrealizowano i współorganizowano konkursy o zróżnicowanym zasięgu:

Poziom/Adresat	Wybrane konkursy i przeglądy
Przedszkola	6. Przedszkolny Przegląd Jasełek i Przedstawień Bożonarodzeniowych; 36. Konkurs Plastyczny „Bajki, bajeczki...”; 25. Przedszkolny Przegląd Teatralny „Puchatek”; 34. Dziecięcy Konkurs Recytatorski „Wierszobranie”.
Szkoły Podstawowe	36. Konkurs Literacki pt. „Bajki, bajeczki...”; Konkurs Plastyczny pt. „Najpiękniejsze życzenia z Białej Podlaskiej”; Konkurs Plastyczny „Moje miasto”.
Młodzież i Dorośli	Konkurs Plastyczny „Moje miasto”; Konkurs Fotograficzny „Biała Podlaska Dawniej i Dziś”; Konkurs na Tradycyjną Palmę Wielkanocną.

Konkursy lokalne stanowią platformę prezentacji twórczości amatorskiej, umożliwiając rozwój pasji oraz pierwsze doświadczenia artystyczne. Dla wielu uczestników są one punktem wyjścia do dalszej aktywności twórczej i udziału w wydarzeniach o szerszym zasięgu.

W 2025 r. BCK zorganizowało 16. edycję „Parku Sztuki – Działania Artystyczne w Parku Radziwiłłowskim”, wydarzenie o charakterze konkursowym i warsztatowym. Pierwsza część, przeprowadzona w czerwcu, odbywała się w przestrzeni Parku Radziwiłłowskiego, gdzie zaprezentowano dziesięć projektów wybranych w drodze konkursu. Były to instalacje, obiekty oraz performance, które powstały w oparciu o różnorodne koncepcje artystyczne, łączące nowatorskie podejście z refleksją nad przestrzenią publiczną. Wydarzenie zostało dofinansowane ze środków Narodowego Centrum Kultury z programu „Kultura – Interwencje 2025” oraz objęte Honorowym Patronatem Prezydenta Miasta Biała Podlaska. Druga część Parku Sztuki, zorganizowana jesienią, miała charakter międzynarodowy i warsztatowy. Wzięli w niej udział studenci oraz kadra akademicka z Lwowskiej Narodowej Akademii

Sztuki i Uniwersytetu Mikołaja Kopernika w Toruniu, którzy współtworzyli program wykładów, warsztatów oraz pokazów performatywnych.

Ważnym aspektem działalności konkursowej są osiągnięcia uczestników kół artystycznych. W 2025 r. podopieczni pracowni plastycznych, fotograficznych, graficznych, muzycznych i tanecznych zdobywali nagrody oraz wyróżnienia w turniejach i konkursach regionalnych, ogólnopolskich i międzynarodowych. Na szczególne wyróżnienie zasługuje działalność Pracowni Grafiki Komputerowej „Piksel”, Zespołu Wokalnego „Chwilka”, Dance Academy Studio, Koła Fotograficznego „Migawka”.

Działalność wystawiennicza stanowi jeden z kluczowych obszarów programowych BCK i odgrywa istotną rolę w kształtowaniu lokalnego życia artystycznego oraz promocji twórczości współczesnej. W 2025 r. aktywność w tym zakresie koncentrowała się przede wszystkim wokół dwóch wyspecjalizowanych przestrzeni: Galerii Podlaskiej oraz Białskiej Galerii Fotografii. Działania obejmowały nie tylko funkcję ekspozycyjną, ale również edukacyjną. Wydarzeniom towarzyszyły warsztaty, oprowadzania kuratorskie oraz spotkania z artystami, co pozwalało odbiorcom na pogłębiony kontakt ze sztuką.

Tabela 40. Działalność wystawiennicza BCK – wystawy indywidualne i zbiorowe.

Podmiot	Wystawy czasowe	Okres prowadzenia działalności	Liczba odwiedzających	Wejścia na stronie internetowej	Wyświetlenia w mediach społecznościowych
Galeria Podlaska	10	7 miesięcy	2 069	7 934	289 400
Białska Galeria Fotografii	15	12 miesięcy	6 314	13 414	424 300

W 2025 r. w Białskiej Galerii Fotografii zainicjowano również nowe przedsięwzięcia programowe, w tym „Białskie Dni Fotografii” oraz cykl „Białskie Spotkania z Fotografem”. Działania te poszerzyły ofertę o komponent edukacyjny i środowiskowy, sprzyjając integracji lokalnego środowiska fotograficznego oraz wymianie doświadczeń między twórcami.

Organizacja wydarzeń artystycznych stanowi jeden z podstawowych obszarów działalności BCK i bezpośrednio wpływa na dynamikę życia kulturalnego miasta. W 2025 r. BCK realizowało wydarzenia o charakterze cyklicznym i jednorazowym, obejmujące koncerty, spektakle teatralne, festiwale, widowiska plenerowe, uroczystości patriotyczne oraz imprezy środowiskowe. Oferta wydarzeń artystycznych miała charakter zróżnicowany gatunkowo i była kierowana do szerokiego grona odbiorców. Obejmowała:

- 1) koncerty muzyki rozrywkowej, klasycznej i ludowej;
- 2) występy zespołów artystycznych działających przy BCK;
- 3) spektakle teatralne i widowiska okolicznościowe;
- 4) wydarzenia plenerowe w amfiteatrze i przestrzeni miejskiej;
- 5) imprezy o charakterze świątecznym i patriotycznym;
- 6) jarmarki tematyczne i wydarzenia rodzinne.

Struktura wydarzeń wskazuje na świadome łączenie funkcji artystycznej z funkcją integracyjną i społeczną. Znaczna część przedsięwzięć realizowana była w przestrzeni otwartej (Park Radziwiłłowski, Amfiteatr, Plac Wolności), co zwiększało dostępność oferty i sprzyjało aktywizacji mieszkańców.

W 2025 r. szczególne znaczenie miały wydarzenia cykliczne, które na stałe wpisały się w kalendarz miejski oraz imprezy okazjonalne towarzyszące kluczowym uroczystościom miejskim. Należą do nich m.in.:

- 1) Karnawałowa zabawa taneczna dla seniorów;
- 2) Międzynarodowy Dzień Teatru i Międzynarodowy Dzień Tańca;

- 3) Jarmark Wielkanocny, Jarmark Michałowy i Jarmark Bożonarodzeniowy;
- 4) Święto 34. Pułku Piechoty;
- 5) Koncert z okazji Dnia Matki i Koncert Zespołu Pieśni i Tańca „Śląsk”;
- 6) Widowisko plenerowe – Noc Świętojańska;
- 7) Dni Białej Podlaskiej;
- 8) 6. Festiwal Muzyki Organowej i Kameralnej;
- 9) 7. Festiwal im. Bogusława Kaczyńskiego;
- 10) Rajd Rowerowy im. Józefa Ignacego Kraszewskiego Biała Podlaska – Romanów;
- 11) Wakacyjne Koncerty na Placu Wolności i Kino Letnie w Amfiteatrze;
- 12) Rowerowa Stolica Polski – podsumowanie imprez rowerowych;
- 13) Obchody Narodowego Święta Niepodległości;

Impresariat artystyczny BCK odgrywa kluczową rolę w organizacji powyższych wydarzeń, przyczyniając się do ich sukcesu i promocji instytucji.

Promocja wydarzeń kulturalnych organizowanych przez BCK w 2025 r.:

Obszar	Kluczowe wskaźniki	Wynik	Uwagi
Realizacja	Liczba wydarzeń	141	Średnio 12 imprez miesięcznie
Audytoryum	Frekwencja ogólna	~ 60 000	Więcej niż liczba mieszkańców miasta
Zasięg Cyfrowy	Wyświetlenia (Facebook)	2 065 850	wzrost o 96,4% (r/r)
Społeczność	Obserwujący (FB + IG)	10 542	Facebook – 9 323 Instagram – 1 219 + 1 023 nowych fanów

Centrum Informacji Turystycznej i Kulturalnej w Białej Podlaskiej (CITiK) stanowi istotny element systemu promocji miasta Biała Podlaska oraz koordynacji informacji o wydarzeniach kulturalnych i ofercie turystycznej regionu. Jednostka pełni funkcję punktu pierwszego kontaktu zarówno dla mieszkańców, jak i turystów odwiedzających miasto. W 2025 r. działalność CITiK obejmowała:

- 1) udzielanie informacji turystycznej o mieście i regionie;
- 2) informowanie o bieżących wydarzeniach kulturalnych organizowanych przez BCK oraz inne podmioty;
- 3) dystrybucję materiałów promocyjnych;
- 4) sprzedaż wydawnictw i pamiątek związanych z miastem;
- 5) współpracę z instytucjami kultury, organizacjami pozarządowymi i podmiotami branży turystycznej;
- 6) aktualizację treści informacyjnych w kanałach cyfrowych.

2.26 MIEJSKA BIBLIOTEKA PUBLICZNA

Miejska Biblioteka Publiczna w Białej Podlaskiej wraz z podległymi jednostkami zajmuje się głównie gromadzeniem, przechowywaniem i udostępnianiem zbiorów, w tym książek, filmów i innych multimediiów.

Tabela 41. Stan zasobów inwentarzowych biblioteki

Rodzaj zbiorów	Liczba jednostek inwentarzowych
Książki	228 529
Czasopisma	1 832
Zbiory specjalne (fotografie, pocztówki, multimedia)	17 009
Ogółem	247 370

Działalność Działu Wiedzy o Regionie w 2025 r.:

Kategoria	Rodzaj dokumentów/Aktywność	Liczba
Nowe materiały włączone do zbiorów	Książki regionalne (36 zakup, 171 dary)	207
	Czasopisma regionalne	> 300
	Pocztówki	132
	Materiały niepublikowane	48
Prace katalogowe	Rekordy bibliograficzne wprowadzone do katalogu elektronicznego biblioteki	3 237
Bialska Biblioteka Cyfrowa	Obiekty cyfrowe wprowadzone w 2025 r.	1 543
	Wszystkie obiekty udostępnione online	22 834

Zestawienie źródeł finansowania i nabytków bibliotecznych 2025 r.:

Źródło pozyskania/Finansowania	Zakres i rodzaj zbiorów	Wartość (w zł)
Budżet podstawowy MBP	4 032 pozycje (książki, multimedia, fotografie)	112 750,93
Narodowy Program Rozwoju Czytelnictwa 2.0	177 kodów dostępu, 1 905 książek	80 500,00
Projekt Fundacji Rozwoju Społeczeństwa „Biblioteki dla klimatu”	Książki dla Barwnej	2 549,00
Dary od osób i instytucji	1 341 egz. (894 książki, 447 zb. specjalnych)	14 191,00
Wydawnictwa własne MBP	28 egzemplarzy	865,00
Egzemplarze za zagubione książki	33 egzemplarze	497,62
Ogółem	7 401 egzemplarzy +177 kodów	211 353,55

Odnotowano dynamiczny rozwój czytelnictwa cyfrowego:

Wskaźnik aktywności w systemie Legimi	Liczba
Liczba użytkowników platformy	281
Aktywowane kody dostępu	2 124
Książki pobrane na wirtualne półki użytkownika (oczekujące na rozpoczęcie procesu czytania)	25 734
Książki otwarte (rozpoczęty proces czytania)	11 676

Działalność kulturalna i edukacyjna to ważna część działalności biblioteki, która prowadzona była przez cały rok w różnych obszarach. Obejmowała m.in. spotkania autorskie, konferencje, warsztaty oraz wystawy, które przyciągały pasjonatów historii, kultury i regionu.

Wśród najciekawszych wydarzeń zrealizowanych w 2025 r. promujących czytelnictwo oraz posiadane zbiory znalazły się:

- 1) 26. Bialskie Dni Książki Dziecięcej;
- 2) 41. Podlaskie Spotkania Literackie;
- 3) 14. edycja „Narodowego Czytania”;

- 4) Noc Bibliotek;
- 5) Podsumowanie 5. edycji konkursu „Znani i nieznani z Podlasia – biografie naszych babć i dziadków”;
- 6) Akcja „Tata też czyta”;
- 7) Ciche czytanie w przestrzeni publicznej;
- 8) 12. Tydzień Bibliotek;
- 9) Udział w pikniku z okazji obchodów święta 34. Pułku Piechoty, w festynie Spółdzielczym „Społem”, w akcji „Miejskie Miodobranie”, w III edycji wydarzenia „Dzień Kobiet po naszymu”;
- 10) Dzień Wody, ferie zimowe i wakacje w bibliotece.

Najciekawsze spotkania stacjonarne w 2025 r. odbyły się z:

- 1) autorami i współautorami książek:
 - a) Dorotą Filipiak, „Bug z Tobą”;
 - b) Anną Siedlecką, „Kochana córeczko”;
 - c) Ewą Woźniak, „Nadzieja w trudnych czasach”;
 - d) Teresą Czekaj, „Świętem jest każda chwila”;
 - e) Mateuszem Kwiatkowskim, „Duch jeziora”;
 - f) Anną Stolarczuk, „Lilka i Internetowa Kraina. Cyberprzygody odważnej dziewczynki”;
 - g) dr. Jerzym Flisińskim, „Bialskie księżne Radziwiłłowe”;
 - h) Justyną Lipecką, „Byłam cyganką”;
 - i) Wiolettą Klimkiewicz, „Jestem Nina”;
 - j) Jackiem Rozenkiem, „Padnij. Powstań. Życie po udarze”;
- 2) Jolantą Dymowską, fragranserką;
- 3) Jakubem Jańczukiem, psychologiem w ramach cyklu „Męskie Wtorki”;
- 4) Marleną Chmiel, psychologiem w ramach cyklu spotkań „KobiECE Czwartki”;
- 5) Andrzejem Olichwirukiem, pn. „Biała Podlaska na pocztówce 1914-1944”;
- 6) Zdzisławem Kozłowskim, pn. „Historia Bialskiej Drogówki”;
- 7) Anną Matuszewską, pn. „Warsztat – moc kobiecych marzeń”;
- 8) Michałem Jagiełło, Iga Olszanowską, Wilhelmem Gromiszem, mistrzami w lodowym pływaniu;
- 9) Grażyną Leonienko i Mirosławem Radeckim;
- 10) Katarzyną Burdą, pn. „Jak zrozumieć zachowania zwierząt?”;
- 11) Anną Leśniczuk, pn. „Wojenne i powojenne losy siedzib ziemiańskich oraz ich właścicieli na terenie powiatu bialskiego”;
- 12) Filipem Springerem, spacer badawczy zorganizowany w ramach Tygodnia Bibliotek;
- 13) Beatą Sabała-Zielińską, spotkanie autorskie w ramach 26. BDKD;
- 14) Tomaszem Samojlikiem, spotkanie autorskie w ramach 26. BDKD;
- 15) Michałem Rusinkiem;
- 16) Damianem Sitkiewiczem, pn. „Relacje i dokumenty dotyczące Obwodu AK Biała Podlaska w zbiorach bibliotecznych”;
- 17) Natalią Żurkowską, Zielona Dusza warsztat „Darmowo, zdrowo, lokalnie. Warsztaty dzięki kuchni”;
- 18) w ramach projektu „Biblioteki dla klimatu”:
 - a) warsztat z Martą Szyрман, pn. „Woda nadmiar i jej brak w naszym regionie”;
 - b) spotkanie z Anną Sierpińską;
 - c) warsztat z Justyną Wodnicką, Mozaika Klimatyczna.
- 19) w ramach 41. Podlaskich Spotkań Literackich:
 - a) Danielem Parolem, spotkanie autorskie;
 - b) Maciejem Szupilukiem i Jakubem Piestą, autorami książki „Czasem zgrywamy się”;
 - c) Julią Gawalkiewicz-Chomicką, debiut literacki;

- d) Białskim Klubem Literackim „Maksyma”, premiera antologii okolicznościowej z okazji 500-lecia Miasta Biała Podlaska, połączona z wystawą prac Kai Gromadzkiej;
- e) Jackiem Dryglewskim, wystawa fotografii;
- f) Wojciechem Koronkiewiczem, spotkanie autorskie;
- 20) Katarzyną Banul-Wójcikowską z Instytutu Strategii Żywnościowych „Grunt” – Jak budować lokalną odporność na kryzys?;
- 21) Inauguracja cyklu spotkań Akademii Seniora w bibliotece. Przygotowana we współpracy z Komedą Miejską Policji – debata społeczna pod hasłem „Bezpieczny senior – Jak nie dać się oszukać?”.

W 2025 r. zorganizowano 2 konferencje popularnonaukowe:

- 1) II Ogólnopolska Konferencja Genealogiczna „Od pogaństwa do różnorodności religijnej na południowym Podlasiu”;
- 2) Ogólnopolska Konferencja Popularnonaukowa „Śladami dawnych pocztówek. Historia, kolekcjonerstwo, archiwa”.

Tabela 42. Działalność edukacyjna i upowszechnianie kultury 2025 r.

Kategoria aktywności	Rodzaj zajęć/Klub	Liczba spotkań/ Wydarzeń	Liczba uczestników
Edukacja dzieci i młodzieży	Lekcje biblioteczne i zajęcia edukacyjne	334	6 075
	Zajęcia dla grup zorganizowanych w Multicentrum	120	2 734
	Zajęcia popołudniowe dla dzieci i młodzieży w Multicentrum	52	484
Zajęcia dla dzieci i młodzieży	Tęczowy Klub Malucha	31	395
	Dziecięcy Klub Dyskusyjny „Trzy po trzy”	10	61
	Młodzieżowy DKK „Księgołap”	5	22
Zajęcia dla dorosłych	Klub Genealogiczny „W poszukiwaniu korzeni”	16	296
	Dyskusyjny Klub Książki dla Dorosłych	11	72
	Awanturyczny Klub Filmowy	2	28
	Multisenior w Multicentrum	72	846
Spotkania	Autorskie i tematyczne	36	1 451
Konkursy	Literackie, plastyczne	8	442
Wystawy	Ekspozycje tematyczne	4	143
Inne wydarzenia	Noc Bibliotek, Narodowe Czytanie, festyny	28	7 541
Ogółem		729	20 590

Wydano drukiem:

- 1) Podlaski Kwartalnik Kulturalny – 4 numery;
- 2) „Znani i nieznanymi z Podlasia. Biografie naszych babć i dziadków”, V edycja konkursu;
- 3) Zeszyty Genealogiczne, zeszyt 3;
- 4) Rocznik Białkopodlaski, t. XXXIII;
- 5) Jerzy Flisiński „Białskie księżne Radziwiłłowe”.

Statystyki biblioteczne za rok 2025:

Kategoria	Rodzaj wskaźnika	Wartość/Liczba
Wypożyczenia	Książki i czasopisma	245 348
	Zbiory specjalne	6 823
	Suma wypożyczeń	252 171
Czytelnicy	Czytelnicy zarejestrowani ogółem	9 740
	w tym: aktywnie wypożyczający	8 739
	nowo zapisani czytelnicy	609
Odwiedziny i usługi	Odwiedziny w bibliotece (stacjonarne)	81 542
	Udzielone informacje	23 934
Aktywność cyfrowa	Odsłony strony internetowej	201 125
	Unikatowi użytkownicy strony	139 268

W 2025 r. zrealizowano 2 projekty grantowe z programu „Partnerstwo dla książki” – „26. Bialskie Dni Książki Dziecięcej – Barwy polskiej przyrody” oraz projekt „Biblioteki dla klimatu” dofinansowany przez Fundację Rozwoju Społeczeństwa Informacyjnego.

Miejska Biblioteka Publiczna w Białej Podlaskiej koordynuje działalność bibliotek publicznych powiatu bialskiego i udziela im pomocy w realizacji zadań statutowych. W 2025 r. zorganizowano 8 szkoleń dla 275 pracowników bibliotek.

2.27 MUZEUM POŁUDNIOWEGO PODLASIA

Muzeum Południowego Podlasia w Białej Podlaskiej jest samorządową instytucją kultury, której najważniejszym zadaniem jest gromadzenie, zabezpieczanie, opracowywanie, konserwowanie i udostępnianie zbiorów z następujących dziedzin: sztuki, etnografii, archeologii, historii, numizmatyki. Muzeum prowadzi również badania naukowe i działalność oświatową (oprowadzanie wycieczek, lekcje muzealne połączone z częścią praktyczną, lekcje teoretyczne, prelekcje, odczyty, projekcje filmowe połączone z prelekcją, warsztaty muzealne tematycznie związane z aktualnymi wystawami i muzealnymi kolekcjami skierowane do dzieci, młodzieży, seniorów w wyżej wymienionych dziedzinach.

Tabela 43. Pozyskanie muzealiów i zbiorów biblioteki muzealnej w 2025 r.

Kategoria nabytku	Liczba	Wartość (w zł)/Forma pozyskania
Muzealia (zakup)	47	32 075,00
Muzealia (dar)	1	50,00 zł
Książki (księgozbiór naukowy)	2	Pozyskanie bieżące
Czasopisma (księgozbiór naukowy)	124	Pozyskanie bieżące

Muzeum Południowego Podlasia w Białej Podlaskiej od lat włącza się w międzynarodową akcję „Noc Muzeów”, która odbyła się 17 maja 2025 r. Wydarzenie było kontynuacją ministerialnego projektu „Perebory. Odsłony – popularyzacja niematerialnego dziedzictwa kulturowego UNESCO” objętego Honorowym Patronatem Prezydenta Miasta Biała Podlaska. Podczas „Nocy Muzeów” udostępnione były wystawy stałe w budynku głównym Muzeum, stała wystawa archeologiczna w wieżyczce wschodniej oraz kaplica zamkowa związana z postacią św. Jozafata Kuncewicza.

Muzeum tradycyjnie wzięło udział w:

- ogólnopolskich akcjach MKiDN skierowanych do seniorów: „60+Kultura”, „Weekend Seniora z Kulturą”, „Ogólnopolski Dzień Seniora”;

- 2) Jarmarku Michałowym, organizowanym w ramach obchodów Dni Patrona Miasta Biała Podlaska;
- 3) VI Europejskim Festiwalu Tradycyjnych Gier i Zabaw, którego było współorganizatorem;
- 4) Jarmarku Wielkanocnym;
- 5) Jarmarku Bożonarodzeniowym;
- 6) Europejskich Dniach Dziedzictwa „W stronę architektury. Młode dziedzictwo”.

Kluczowe inicjatywy edukacyjne:

Kontynuacja programu „Spacerkiem po Białej. Wycieczka po mieście”

Opracowanie trasy „Pierwszego Rajdu Pieszego Powstańca Styczniowego”

Spacer tematyczny „Śladami ludności żydowskiej w Białej Podlaskiej”

Opracowanie trasy rajdu rowerowego „Szlakiem Architektury Drewnianej”

Cykl edukacyjny „Spotkania z Historią” realizowany w Zakładzie Karnym

W 2025 r. Muzeum zakończyło dwuletni projekt (2024-2025) „Perebory. Odsłony – popularyzacja niematerialnego dziedzictwa kulturowego UNESCO” dofinansowany ze środków Ministra Kultury i Dziedzictwa Narodowego pochodzących z Funduszu Promocji Kultury – państwowego funduszu celowego oraz z dotacji celowej Urzędu Miasta Biała Podlaska. W 2025 r. w ramach projektu kontynuowana była wystawa „Perebory. Odsłony” (18.10.2024-31.08.2025), trwała digitalizacja pereborów i umieszczanie ich na stronie internetowej perebory.pl. Odbyły się trzy spotkania: jedno z Moniką Trypuz, artystką wizualną i instruktorką rekreacji ruchowej oraz dwa z Magdaleną Kozioł, rękodzielniczką zajmującą się tkactwem i haftem. Została wydana książka „Perebory. Odsłony”. W ramach projektu „Droga do Muzeum”, realizowanego przez placówkę przygotowano „Muzealną Akademię dla Dorosłych”, zapoznając uczestników z dziedzictwem miasta i regionu. Wykłady odbywały się na wystawach muzealnych i oparte były o zbiory i kolekcje muzealne.

W 2025 r. w Muzeum przeprowadzono cykl wykładów „Czwartkowe Wyprawy w Czasie”, które odbyły się w ramach obchodów Pięciu Wieków Miasta Biała Podlaska oraz 1000-lecia Królestwa Polskiego. Prelekcje dotyczyły odkryć archeologicznych na terenie miasta oraz okolic, które były związane z powstaniem i funkcjonowaniem Białej Podlaskiej oraz dotyczyły czasów Bolesława Chrobrego.

Pracownicy Muzeum brali udział w konferencjach: „Śladami dawnych pocztówek. Historia kolekcjonerstwa. Archiwa”, II konferencji genealogicznej „Od pogaństwa do różnorodności religijnej na południowym Podlasiu”, sesji naukowej „Fajans polski XVII-XVIII wieku”, w szkoleniu „Edukacja włączająca. Inspiracje dla edukatorów” oraz w Gali podsumowującej 33. edycję Europejskich Dni Dziedzictwa, podczas której Muzeum odebrało wyróżnienie za najlepszą inicjatywę zorganizowaną w województwie lubelskim.

Muzeum prowadziło kwerendy na potrzeby wewnętrzne oraz innych placówek. Udzielano konsultacji osobom zgłaszającym się do instytucji. Opracowano i redagowano materiały promujące wydarzenia muzealne, wystawy czasowe oraz bieżącą działalność Muzeum i zamieszczano relacje na profilu Facebook oraz stronie internetowej. Opracowane zostały również artykuły do „Podlaskiego Kwartalnika Kulturalnego”: „Jerzy Sroka – badacz regionalista. Nowa ekspozycja w białskim Muzeum”, „Opowieści o pereborach i ludziach chroniących niematerialne dziedzictwo kulturowe”.

Dokonywano okresowego przeglądu muzealiów pod kątem stanu ich zachowania, prowadzono prace zabezpieczające i konserwatorskie eksponatów. Zdigitalizowano dalszą część muzealiów, edytowano graficznie, dodano do systemu Muzeo, umieszczono nowe obiekty w katalogu zbiorów.

Wykonywano prace porządkowe w magazynach, bibliotece muzealnej i archiwum zakładowym. Prowadzono ratownicze i sondażowe badania wykopaliskowe na obiektach archeologicznych zagrożonych zniszczeniem wraz z wykonaniem dokumentacji naukowej z tych badań. Weryfikowano w terenie informacje dotyczące przypadkowych odkryć archeologicznych.

Aktywność wystawiennicza i konkursowa Muzeum Południowego Podlasia w Białej

Podlaskiej:

Wystawy czasowe 2025	Konkursy merytoryczne
„Władcy Polski w medalierstwie Witolda Korskiego”	Konkurs Historyczny „Mój Region”
„Unikatowe Rowery”	Konkurs Plastyczny Dla Dzieci i Młodzieży „Moja Przygoda w Muzeum”
„Moja Przygoda w Muzeum”	Konkurs Fotograficzny „Konie, jeźdźcy, zaprzęgi”
„Najstarsze dzieje Janowa Podlaskiego”	Konkurs prasowy „Pięć Wieków Miasta, Miejsca i Ludzie”
„Konie, jeźdźcy, zaprzęgi”	

W 2025 r. z oferty Muzeum Południowego Podlasia w Białej Podlaskiej skorzystało 27 512 osób, 15 186 osób zwiedziło wystawy stałe i czasowe, brało udział w konkursach, lekcjach muzealnych, warsztatach, wycieczkach po mieście, prelekcjach i projekcjach filmowych. W wydarzeniach organizowanych przez Muzeum w Parku Radziwiłłowskim i wystawach plenerowych uczestniczyło 12 326 osób.

2.28 MIEJSKI OŚRODEK POMOCY SPOŁECZNEJ

Miejski Ośrodek Pomocy Społecznej realizuje zadania własne gminy i powiatu Biała Podlaska oraz zadania zlecone z zakresu administracji rządowej, określone uchwałami Rady Miasta Biała Podlaska, zadania wynikające z porozumień i umów zawartych z innymi podmiotami oraz zadania wyznaczone przez Prezydenta Miasta Biała Podlaska. Przy Miejskim Ośrodku Pomocy Społecznej funkcjonują:

- 1) Powiatowy Zespół do Spraw Orzekania o Niepełnosprawności;
- 2) Miejski Zespół Interdyscyplinarny do Spraw Przeciwdziałania Przemocy Domowej;
- 3) Punkt Interwencji Kryzysowej.

Pomoc społeczna polega w szczególności na:

- 1) przyznawaniu i wypłacaniu przewidzianych ustawami świadczeń;
- 2) pracy socjalnej;
- 3) prowadzeniu i rozwoju niezbędnej infrastruktury socjalnej;
- 4) analizie i ocenie zjawisk rodzących zapotrzebowanie na świadczenia z zakresu pomocy społecznej;
- 5) realizacji zadań wynikających z rozpoznanych potrzeb społecznych;
- 6) rozwijaniu nowych form pomocy społecznej i samopomocy w ramach zidentyfikowanych potrzeb.

Tabela 44. Wydatki budżetowe realizowane przez Miejski Ośrodek Pomocy Społecznej w Białej Podlaskiej w 2025 r. z podziałem na formy wsparcia

Lp.	Forma wsparcia	Wydatek w 2025 r. (w zł)	Ogółem (%)
1.	Utrzymanie mieszkania treningowego	16 944,75	0,03
2.	Wynagrodzenia opiekunów za sprawowanie opieki i ich obsługa	22 462,23	0,03

3.	Świadczenia wychowawcze i ich obsługa (w ramach koordynacji systemów zabezpieczenia społecznego)	8 000,00	0,01
4.	Program „Korpus Wsparcia Seniorów”	42 330,22	0,07
5.	Pomoc materialna dla uczniów	129 071,60	0,21
6.	Rozliczenia z lat ubiegłych – nienależnie pobrane świadczenia w latach ubiegłych z dotacji wojewody lubelskiego	281 151,56	0,46
7.	Świadczenia osobom posiadającym Kartę Polaka i ich obsługa	338 939,37	0,55
8.	Funkcjonowanie i utrzymanie noclegowni i ogrzewalni dla bezdomnych	286 426,73	0,47
9.	Usługi opiekuńcze	902 767,20	1,47
10.	Wspomaganie procesu rehabilitacji zawodowej i społecznej osób niepełnosprawnych	301 121,59	0,49
11.	Zasiłki celowe, pomoc w naturze i sprawienie pogrzebu	193 934,13	0,31
12.	Obsługa organizacyjno-techniczna Miejskiego Zespołu Interdyscyplinarnego ds. Przeciwdziałania Przemocy Domowej	381 947,81	0,62
13.	Ubezpieczenie zdrowotne świadczeniobiorców (w tym wydatki ponoszone na wydanie decyzji)	698 453,22	1,13
14.	Pomoc dla cudzoziemców ze zgodą na pobyt tolerowany i ochroną uzupełniającą	232 958,00	0,38
15.	Program wieloletni „Posiłek w szkole i w domu”	365 105,85	0,59
16.	Asystenci rodzin	823 563,13	1,34
17.	Zasiłki okresowe	570 660,22	0,93
18.	Specjalistyczne usługi opiekuńcze	546 855,00	0,89
19.	Świadczenia i inna pomoc na rzecz obywateli Ukrainy w związku z konfliktem zbrojnym na terytorium tego państwa	1 151 328,47	1,87
20.	Funkcjonowanie i utrzymanie Powiatowego Zespołu ds. Orzekania o Niepełnosprawności	880 485,00	1,43
21.	Dodatki węglowe, dodatki dla gospodarstw domowych, dodatki elektryczne, refundacja podatku vat i ich obsługa (Fundusz Przeciwdziałania COVID-19)	4 968,26	0,00
22.	Zasiłki stałe	2 219 843,03	3,60
23.	Utrzymanie dzieci w placówkach opiekuńczo-wychowawczych, młodzieżowych ośrodkach wychowawczych lub zakładach poprawczych oraz pomoc osobom pełnoletnim po opuszczeniu placówki opiekuńczo-wychowawczej, młodzieżowego ośrodka wychowawczego lub zakładu poprawczego	729 760,78	1,18
24.	Ubezpieczenie emerytalne i rentowe z ubezpieczenia społecznego świadczeniobiorców	2 155 347,66	3,49
25.	Ośrodki wsparcia	2 924 954,19	4,75
26.	Dodatki mieszkaniowe	2 218 838,93	3,60
27.	Pobyt mieszkańców miasta w domach pomocy społecznej	3 196 722,93	5,19
28.	Prowadzenie miejsc zakwaterowania dla obywateli Ukrainy w związku z konfliktem zbrojnym na terytorium tego państwa	2 233 575,00	3,63

29.	Wspieranie rodziny i systemu pieczy zastępczej, rodziny zastępcze, pracownicy i koordynatorzy oraz osoby do pomocy, utrzymanie dzieci w rodzinach zastępczych na terenie innych jednostek samorządu terytorialnego	6 318 286,78	10,26
30.	Funkcjonowanie i utrzymanie MOPS	5 809 205,66	9,43
31.	Świadczenia rodzinne, świadczenia z funduszu alimentacyjnego, świadczenia „za życiem” i ich obsługa	24 894 510,69	40,42
32.	Punkt Interwencji Kryzysowej	502 144,29	0,82
33.	Dodatek motywacyjny dla rodzin zastępczych zawodowych i prowadzących rodzinne domy dziecka na lata 2024-2027	207 445,23	0,34
Ogółem		61 590 109,51	100,00

źródło: opracowanie własne MOPS w Białej Podlaskiej

Tabela 45. Wydatki ze względu na zakres finansowania zadania objęte budżetowym planem finansowym

Lp.	Wyszczególnienie finansowania zadań budżetowych realizowanych przez MOPS	Wartość w 2025 r. (w zł)	Ogółem (%)
1.	Środki własne Miasta Biała Podlaska , w tym:	20 597 421,30	33,44
	zadania własne gminy i powiatu	20 312 400,27	32,98
	zadania własne rządowe gminy i powiatu	285 021,03	0,46
2.	Dotacje celowe z budżetu państwa, w tym:	36 872 114,30	59,87
	zadania własne gminy i powiatu	5 233 921,88	8,50
	zadania zlecone z zakresu administracji rządowej i inne zadania zlecone gminie i powiatowi ustawami	31 638 192,42	51,37
3.	Środki z Funduszu Pracy, w tym:	488 041,97	0,79
	zadania własne gminy	140 671,74	0,23
	zadania własne powiatu	347 370,23	0,56
4.	Środki z Funduszu Pomocy, w tym:	3 384 903,47	5,50
	zadania własne gminy i powiatu	476 282,59	0,77
	zadania zlecone z zakresu administracji rządowej i inne zadania zlecone gminie i powiatowi ustawami	2 908 620,88	4,72
5.	Środki z Funduszu Przeciwdziałania COVID-19, w tym:	1 098,79	0,00
	zadania własne gminy	0,00	0,00
	zadania zlecone z zakresu administracji rządowej i inne zadania zlecone gminie ustawami	1 098,79	0,00
6.	Dotacje celowe z budżetu jednostek samorządu terytorialnego, w tym:	246 529,68	0,40
	zadania gminne i powiatowe realizowane w drodze umów lub porozumień między jednostkami samorządu terytorialnego	246 529,68	0,40
Ogółem		61 590 109,51	100,00

źródło: opracowanie własne MOPS w Białej Podlaskiej

Tabela 46. Wydatki poza planem finansowym (środki pozabudżetowe)

Lp.	Źródło finansowania	Wyszczególnienie zadania	Wartość w 2025 r. (w zł)
1.	Państwowy Fundusz Rehabilitacji Osób Niepełnosprawnych	Zadania ustawowe – rehabilitacja społeczna osób niepełnosprawnych	4 121 663,97
2.	Państwowy Fundusz Rehabilitacji Osób Niepełnosprawnych	Aktywny Samorząd	410 843,96
3.	Fundusz Solidarnościowy	Asystent osobisty osoby niepełnosprawnej	2 717 763,00
4.	Fundusz Solidarnościowy	Opieka wytchnieniowa	941 826,97
Ogółem			8 192 097,90

źródło: opracowanie własne MOPS w Białej Podlaskiej

Szczegółowe informacje z działalności Miejskiego Ośrodka Pomocy Społecznej przedstawione są w sprawozdaniu za 2025 r.

2.29 ZESPÓŁ ŻŁOBKÓW MIEJSKICH W BIAŁEJ PODLASKIEJ

W skład Zespołu Żłobków Miejskich w Białej Podlaskiej wchodzi:

Placówka/Lokalizacja	Liczba miejsc	Standard wyposażenia i infrastruktura
„Skarbiec Skrzata” ul. Janowska 22	146	Plac zabaw dla dzieci z elementami ogrodu sensorycznego, sala doświadczania świata, sala zabaw, interaktywna podłoga dydaktyczna.
„Akademia Małego Odkrywcy” ul. Leszczynowa 16	75	Sala integracji sensorycznej, nowoczesny plac zabaw, sala doświadczania świata, sala zabaw, interaktywna podłoga dydaktyczna.
„Maluszkowo” (nowy) ul. Kazimierza Jagiellończyka 15	75	Sala integracji sensorycznej, sprzęt audiowizualny, sala doświadczania świata, sala zabaw, interaktywna podłoga dydaktyczna, nowoczesne pomoce dydaktyczne, nowoczesny plac zabaw.
Planowany żłobek (09.2026) ul. Ceglana 2A	40	Utworzenie 40 nowych miejsc w ramach programu „Aktywny Maluch” (Edycja 8).
Ogółem	296	Żłobki spełniają nowoczesne standardy opieki nad dziećmi.

Charakterystyka działalności placówek:

Grupa docelowa: dzieci od 20. tygodnia życia do 3 lat.

Profil rozwojowy: funkcjonalne, przestrzenne pomieszczenia do prowadzenia zajęć opiekuńczo-wychowawczych i edukacyjnych, uwzględniających rozwój psychomotoryczny każdego dziecka, wyposażone w kącki zabaw, zabawki, pomoce dydaktyczne oraz sprzęt multimedialny.

Bezpieczeństwo i higiena: monitoring wizyjny, systemy klimatyzacji w salach pobytu oraz ogrodzone, bezpieczne place zabaw przy każdej placówce.

Innowacje: wykorzystanie interaktywnych podłóg dydaktycznych oraz sal doświadczania świata w procesie edukacyjno-wychowawczym.

W 2025 r. realizowano w Żłobkach badania przesiewowe dzieci pod kątem autyzmu przez Fundację „Wspólny Świat”, przy dofinansowaniu ze środków miasta Biała Podlaska. Badaniem objęto 144 dzieci. Budżet na realizację zadań statutowych Zespołu Żłobków Miejskich w 2025 r. wyniósł 6 718 870,00 zł, jego wykonanie to 6 422 372,43 zł. Liczba pełnozatrudnionych na dzień 31.12.2025 r. wyniosła 56 osób.

W 2025 r. realizowano zadanie współfinansowane z Europejskiego Funduszu Społecznego pod nazwą: Zapewnienie funkcjonowania 75 nowych miejsc opieki nad dziećmi w wieku do lat 3 utworzonych w Żłobku Miejskim „Maluszkowo”, w tym 75 miejsc ze środków KPO, w ramach programu Aktywny Maluch 2022-2029 – EDYCJA 1”. W ramach zadania pozyskano środki w wysokości 250 800,00 zł. Środki te wykorzystano w całości.

W 2025 r. ze środków Funduszu Pracy w ramach resortowego programu „Aktywne place zabaw” zrealizowano przebudowę i doposażenie placu zabaw przy Żłobku Miejskim „Akademia Małego Odkrywcy” i Żłobku Miejskim „Skarbiec Skrzata”. Wartość zadania wyniosła 429 362,41 zł.

W 2025 r. złożono wnioski na budowę nowego żłobka przy ulicy Ceglanej 2A w ramach projektu pn. Utworzenie 40 nowych, miejsc opieki w ramach programu Aktywny Maluch 2022-2029 – edycja 8. Projekt zakłada powstanie placówki mającej na celu zwiększenie dostępności opieki nad dziećmi w wieku do lat 3.

2.30 ŚRODOWISKOWY DOM SAMOPOMOCY TYPU C

Środowiskowy Dom Samopomocy typu C w Białej Podlaskiej jest jednostką organizacyjną Gminy Miejskiej Biała Podlaska. Dysponuje 30 miejscami dziennego pobytu i zapewnia wsparcie społeczne osobom wykazującym inne przewlekłe zaburzenia czynności psychicznych. W 2025 r. ze wsparcia w ŚDS korzystało 45 uczestników.

Stan zatrudnienia na dzień 31.12.2025 r. wyniósł 9 osób, w przeliczeniu na etaty 7,25. Budżet na realizację zadań statutowych w 2025 r. stanowił kwotę 1 238 060,31 zł, były to środki pochodzące w całości z budżetu państwa.

Celem działalności Środowiskowego Domu Samopomocy w Białej Podlaskiej jest osiągnięcie przez osoby z zaburzeniami psychicznymi umiejętności jak najbardziej samodzielnego pełnienia ról życiowych i społecznych, wzrost poziomu funkcjonowania osób, przy jednoczesnym pozostawaniu w naturalnym środowisku zamieszkania. Cel realizowany jest między innymi poprzez świadczenie usług w ramach indywidualnych lub zespołowych treningów umiejętności społecznych, terapii zajęciowej, poradnictwa socjalnego, aktywizacji ruchowej, pomocy w dostępie do niezbędnych świadczeń zdrowotnych i załatwianiu spraw urzędowych oraz zajęć edukacyjnych. Prowadzona terapia zajęciowa i rehabilitacja wpływają na poprawę w zakresie uspołecznienia uczestników, wzmacniają ich umiejętności życiowe. Dzięki prowadzonym zajęciom wyrównywane są deficyty spowodowane chorobą, a korzystający z terapii nabywają wiele umiejętności. Uczestnicy Środowiskowego Domu Samopomocy aktywnie uczestniczyli w wydarzeniach integracyjnych, w tym w ponad 30-stu wyjściach i wyjazdach poza teren ośrodka oraz wycieczce na Pomorze.

2.31 MIEJSKI ZAKŁAD KOMUNIKACYJNY W BIAŁEJ PODLASKIEJ Sp. z o.o.

W 2025 r. spółka świadczyła usługi przewozowe na podstawie zawartej w dniu 18 grudnia 2017 r. umowy nr Km.7240.18.2017.PL5 z Gminą Miejską Biała Podlaska. Przedmiotem niniejszej umowy jest świadczenie usług w publicznym transporcie zbiorowym na terenie Gminy Miejskiej Biała Podlaska oraz Gminy Biała Podlaska na liniach komunikacyjnych: „A”, „B”, „C”, „D”, „E”, „F”, „G”, „H”, „I”, „K”, „L”, „M” i „T”. Umowa została zawarta na czas określony do 31 grudnia 2027 r. Łączna długość linii wynosiła na koniec 2025 r. 187 km.

Zatrudnienie

Przeciętne zatrudnienie w Miejskim Zakładzie Komunikacyjnym w Białej Podlaskiej Sp. z o.o. na dzień 31 grudnia 2025 r. w przeliczeniu na pełne etaty, wyniosło 90,00 ze średnią z całego roku 88,4 w przeliczeniu na pełne etaty.

Komunikacja

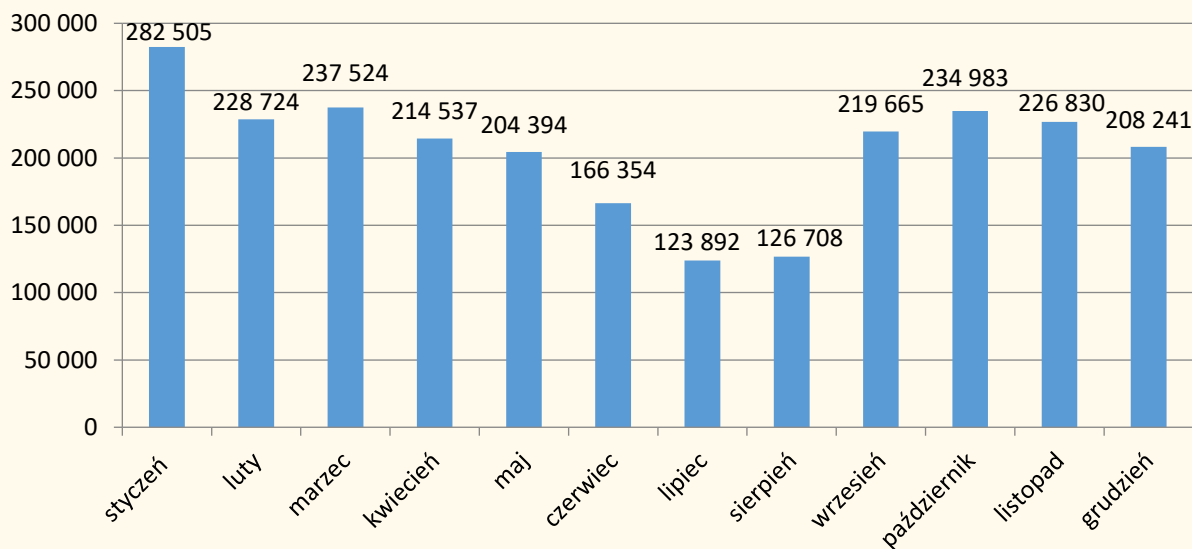
Kursy autobusowe w dni robocze stanowiły 61,1% ogólnej liczby wykonanych kursów, wakacje i ferie 20,0%, w soboty 8,7%, w niedziele i święta 10,1% ogólnej liczby kursów.

Tabela 47. Liczba przejazdów pasażerów w latach 2023-2025 z rozróżnieniem rodzaju ulg

Rodzaj przejazdów na podstawie:	Ilość pasażerów w roku						Dynamika	
	2023	struktura	2024	struktura	2025	struktura	2024/2023	2025/2024
Bilety normalne	754 667	25,57%	694 947	24,25%	591 652	23,91%	92,09%	85,14%
Bilety ulgowe 50%	1 499 164	50,79%	1 465 916	51,16%	1 283 615	51,88%	97,78%	87,56%
Karta dużej rodziny	541 200	18,33%	555 368	19,38%	428 648	17,32%	102,62%	77,18%
Bilety ulgowe 100%	156 878	5,31%	149 098	5,20%	170 442	6,89%	95,04%	114,32%
Ogółem	2 951 909	100%	2 865 329	100,00%	2 474 357	100,00%	97,07%	86,36%

W 2025 r. autobusy MZK przewiozły 2 474 357 pasażerów.

Wykres 4. Liczba osób przewiezionych przez autobusy MZK w Białej Podlaskiej Sp. z o.o. w poszczególnych miesiącach 2025 r.



Gospodarka taborem autobusowym

Charakterystyka taboru autobusowego MZK stan na 31.12.2025 r.:

Parametr	Rodzaj/Norma	Liczba
Klasa pojazdu	Maxi (12 m)	35

	Midi (10–11 m)	7
Norma emisji spalin	Zeroemisyjne	12
	EURO 6	14
	EURO 5	14
	EURO 4	1
	EURO 3	1
Łączna liczba miejsc		3 791
Łączna liczba pojazdów		42

Tabela 48. Struktura taboru wg wieku w poszczególnych latach oraz na dzień 31 grudnia 2025 r.

Wyszczególnienie	Rok									
	2021		2022		2023		2024		2025	
	ilość	struktura	ilość	struktura	ilość	struktura	ilość	struktura	ilość	struktura
do 5 lat	7	19,5%	7	20%	8	23,5%	11	31,4%	19	45,2%
od 6 do 10 lat	12	33,3%	12	34,3%	2	5,9%	2	5,7%	7	16,7%
od 11 do 15 lat	13	36,1%	13	37,1%	15	44,1%	14	40,0%	14	33,3%
powyżej lat 15	4	11,1%	3	8,6%	9	26,5%	8	22,9%	2	4,8%
Ogółem	36	100,0%	35	100,0%	34	100%	35	100%	42	100%
Średni wiek w latach	9,9		10,1		10,5		10,2		6,7	

W ramach wymiany taboru sprzedano 5 autobusów marki Jelcz M101/3 wyprodukowanych w 2006 r. o normie EURO 3, oraz 3 autobusy marki Jelcz M101/4 wyprodukowane w 2007 r. o normie EURO 4, co zwiększyło komfort podróży pasażerów.

Wszystkie autobusy – 42 sztuki przystosowane są do potrzeb osób z niepełnosprawnościami (niskopodłogowe, niskowejściowe), 38 autobusów (90%) posiada klimatyzację, 41 autobusów wyposażonych jest w automatyczną skrzynię biegów (98%).

Dziewiętnaście sztuk najnowszych autobusów marki Solaris jest wyposażonych w kasowniki elektroniczne z funkcją zakupu biletu w formie bezgotówkowej – zbliżeniowo.

Inwestycje i remonty

Rok 2025 był dla spółki okresem rozwoju i ważnych inwestycji.

Ze środków własnych zakupiono jeden nowoczesny ekologiczny autobus marki Solaris URBINO 12 z silnikiem spalinowym, spełniający normę emisji spalin EURO 6.

Krokiem milowym w gospodarce taborem autobusowym była dostawa 12 autobusów elektrycznych wraz z infrastrukturą do ładowania, instalacją fotowoltaiczną oraz magazynem energii. Pojazdy wraz z infrastrukturą zostały zakupione przez Gminę Miejską Biała Podlaska i były współfinansowane z programu Fundusze Europejskie dla Polski Wschodniej 2021-2027. Autobusy zostały przekazane spółce w ramach umowy dzierżawy do wykorzystania w celu świadczenia przewozów w publicznym transporcie zbiorowym.

Miejski Zakład Komunikacyjny zmodernizował myjnię autobusową wymieniając wszystkie urządzenia myjące, przebudowując cały system obiegu wody, która dzięki dodatkowym filtrom jest wykorzystywana do wielokrotnego mycia autobusów. Zostały wymienione bramy wjazdowe myjni, oraz przebudowany

system ogrzewania co ograniczyło zużycie energii do ogrzewania myjni.

Spółka zamontowała kompensator mocy biernej w systemie infrastruktury ładowania autobusów elektrycznych, co w dużym stopniu ograniczyło opłaty za zużycie energii elektrycznej.

Bilans

Suma aktywów spółki na dzień bilansowy 31 grudnia 2025 r. wynosiła 20 636 511,11 zł. W stosunku do stanu na koniec ubiegłego roku, wartość majątku spółki uległa zwiększeniu o 978 926,55 zł tj. o 4%. Udział majątku trwałego w ogólnej strukturze aktywów uległ zmniejszeniu z 74,3% do 68,7%, natomiast udział majątku obrotowego zwiększył się z 25,7% do 31,3%.

Rzeczowe aktywa trwałe o wartości 14 187 305,52 zł stanowiły 68,7% struktury aktywów ogółem. Największy udział w strukturze rzeczowych aktywów trwałych zajmowała pozycja środków transportu 71,6% oraz budynków, lokali i obiektów inżynierii lądowej i wodnej, stanowiącej 22,4%. Na pozycję tę składały się między innymi: wartość stacji paliw, myjni, placu manewrowego. W 2025 r. spółka zakupiła i przyjęła z inwestycji środki trwałe o łącznej wartości 3 862 068,00 zł.

Aktywa obrotowe w majątku ogółem spółki stanowiły 31,3%. W stosunku do roku poprzedniego wartość aktywów obrotowych uległa zwiększeniu o 27,7%, tj. o 1 397 204,60 zł.

Pasywa spółki w stosunku do roku ubiegłego uległy zwiększeniu o 5%, tj. o 978 927,00 zł. Kapitał własny był głównym źródłem finansowania majątku spółki, w strukturze pasywów stanowił 78,4%.

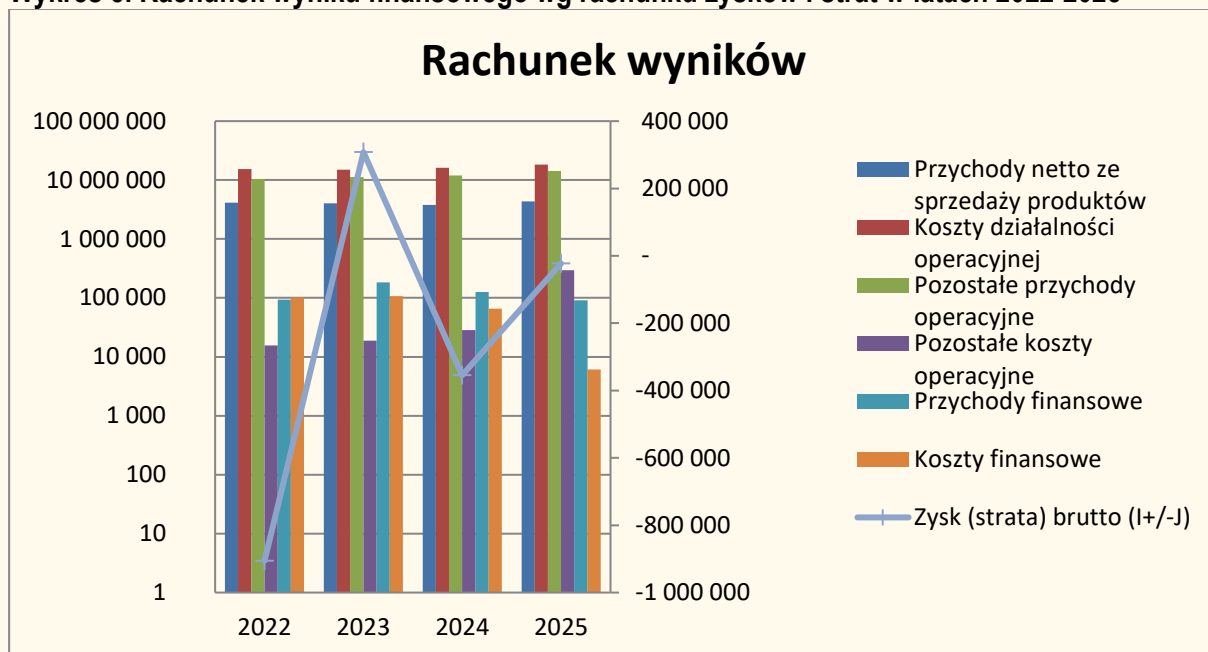
Bilans i struktura aktywów/pasywów MZK stan na 31.12.2025 r.:

Kategoria bilansowa	Wartość (w zł)	Udział w strukturze	Zmiana r/r
Aktywa Ogółem	20 636 511,11	100%	+5% (+978 927,00)
Majątek trwały	14 187 305,52	68,7%	spadek udziału (z 74,3%)
Majątek obrotowy	6 449 205,59	31,3%	+27,7% (+1 397 204,60)
Pasywa Ogółem	20 636 511,11	100%	+5% (+978 927,00)
Kapitał własny	16 181 735,66	78,4%	Główny filar finansowania

Wynik finansowy

Wynik finansowy netto za 2025 r. był stratą na poziomie 22 401,55 zł. Ogółem przychody netto ze sprzedaży w 2025 r. wynosiły 3 768 359,00 zł, w tym zmiana stanu produktów – zwiększenie w kwocie 216 023,00 zł, związane ze zwiększeniem rezerw na świadczenia pracownicze. Od 2018 r. rozliczenie wykonania usług z tytułu świadczenia przewozów publicznych następuje na podstawie rekompensaty, która pokrywa wynik finansowy z tej działalności. W związku z powyższym spółka nie wykazuje już przewozów publicznych jako przychodów z działalności operacyjnej z tytułu wykonanych wozokilometrów. Należna rekompensata rozliczana jest jako dotacja w pozostałych przychodach operacyjnych spółki. Zgodnie z umową powierzenia z tytułu świadczenia przewozów publicznych spółka wykazała rekompensatę w wysokości 13 923 862,53 zł.

Wykres 5. Rachunek wyniku finansowego wg rachunku zysków i strat w latach 2022-2025



Spółka uzyskała wpływy z tytułu sprzedaży biletów w wysokości 3 152 964,59 zł, były one wyższe niż w 2024 r. o 162 482,00 zł tj. o 5,4%. W 2025 r. z tytułu sprzedaży paliwa na stacji paliw odnotowano przychody w wysokości 731 428,00 zł.

Koszty działalności operacyjnej ukształtowały się na poziomie 16 115 187,00 zł. Koszty rodzajowe analizowanego okresu uległy zwiększeniu o 7,0% tj. o kwotę 1 057 246,00 zł.

W 2025 r. sprzedano 812 272 biletów (w tym doładowania internetowe) na łączną kwotę 3 152 964,59 zł. W 2025 r. wystawiono 1 492 wezwań do zapłaty, tj. o 346 wezwań mniej niż rok wcześniej. Pozostałe koszty działalności operacyjnej ukształtowały się na poziomie 294 915,51 zł.

Spółka nie była obciążona karami umownymi z tytułu wykonywania przewozów publicznych.

Tabela 49. Sprzedaż biletów w rozbiciu na ich rodzaje

	RODZAJ BILETU	STYCZEŃ - GRUDZIEŃ 2023		STYCZEŃ - GRUDZIEŃ 2024		STYCZEŃ - GRUDZIEŃ 2025		DYNAMIKA 2024/2023			DYNAMIKA 2025/2024		
		ILOŚĆ	WARTOŚĆ NETTO	ILOŚĆ	WARTOŚĆ NETTO	ILOŚĆ	WARTOŚĆ NETTO	ILOŚĆ	WARTOŚĆ NETTO	%	ILOŚĆ	WARTOŚĆ NETTO	%
BILETY PAPIEROWE	jednorazowy N	327 738	819 653,32	283 047	716 584,64	264 523	782 614,89	-44 691	-103 068,68	87,43	-18 524	66 030,25	109,21
	jednorazowy U	528 254	666 904,00	440 603	563 604,26	444 726	668 886,49	-87 651	-103 299,74	84,51	4 123	105 282,23	118,68
	Razem bilety jednorazowe:	855 992	1 486 557,32	723 650	1 280 188,90	709 249	1 451 501,38	-132 342	-206 368,42	86,12	-14 401	171 312,48	113,38
	24 godzinny N	760	6 989,29	638	5 003,81	464	5 977,82	-122	-1 985,48	71,59	-174	974,01	119,47
	24 godzinny U	1 688	7 744,36	1 367	7 127,01	807	5 214,65	-321	-617,35	92,03	-560	-1 912,36	73,17
	Razem bilety 24 godzinne	2 448	14 733,65	2 005	12 130,82	1 271	11 192,47	-443	-2 602,83	82,33	-734	-938,35	92,26
	bileterki 60 min N	47 927	177 507,24	47 079	178 521,01	20 286	115 691,58	-848	1 013,77	100,57	-26 793	-62 829,43	64,81
	bileterki 60 min U	107 784	199 599,99	117 838	221 717,43	57 472	163 761,29	10 054	22 117,44	111,08	-60 366	-57 956,15	73,86
	Razem bileterki	155 711	377 107,23	164 917	400 238,44	77 758	279 452,87	9 206	23 131,21	106,13	-87 159	-120 785,58	69,82
	Razem bilety papierowe:	1 014 151	1 878 398,20	890 572	1 692 558,16	788 278	1 742 146,72	-123 579	-185 840,04	90,11	-102 294	49 588,56	102,93

BILETY ELEKTRONICZNE	30- dniowy N	2 000	143 198,89	1 909	136 850,00	1 512	132 736,24	-91	-6 348,89	95,57	-397	-4 113,76	96,99
	30- dniowy U	4 675	168 768,52	4 090	147 359,26	3 125	137 811,95	-585	-21 409,26	87,31	-965	-9 547,31	93,52
	Razem bilety 30-dniowe	6 675	311 967,41	5 999	284 209,26	4 637	270 548,19	-676	-27 758,15	91,10	-1 362	-13 661,07	95,19
	90 - dniowy N	1 354	243 018,52	1 283	230 370,37	1 037	217 441,10	-71	-12 648,15	94,80	-246	-12 929,27	94,39
	90 - dniowy U	2 776	251 037,04	2 848	257 476,85	2 305	244 857,65	72	6 439,81	102,57	-543	-12 619,20	95,10
	Razem bilety 90-dniowe	4 130	494 055,56	4 131	487 847,22	3 342	462 298,75	1	-6 208,34	98,74	-789	-25 548,47	94,76
	semestralny 4-m-ce	98	11 935,19	64	7 759,26	56	7 972,27	-34	-4 175,93	65,01	-8	213,01	102,75
	semestralny 5-m-cy	351	53 583,33	389	58 685,19	451	77 390,27	38	5 101,86	109,52	62	18 705,08	131,87
	6- miesięczny N	50	17 111,11	69	23 555,56	69	29 296,38	19	6 444,45	137,66	0	5 740,82	124,37
	6- miesięczny U	291	49 583,33	426	72 902,78	418	88 341,30	135	23 319,45	147,03	-8	15 438,52	121,18
	bilet rodzinny	4 124	114 555,56	4 213	117 398,15	4 269	208 149,88	89	2 842,59	102,48	56	90 751,73	177,30
	elektroniczna portmonetka	14 520	272 466,54	10 814	245 566,15	10 752	266 820,83	-3 706	-26 900,39	90,13	-62	21 254,68	108,66
	Razem bilety elektroniczne:	30 239	1 325 258,03	26 105	1 297 923,56	23 994	1 410 817,87	-4 134	-27 334,47	97,94	-2 111	112 894,31	108,70
	Razem sprzedane bilety	1 044 390	3 203 656,23	916 677	2 990 481,71	812 272	3 152 964,59	-127 713	-213 174,52	93,35	-104 405	162 482,87	105,43

w tym:

Bilety z wezwań do zapłaty	696	1 129,83	635	1 027,96	669	1 164,53	-61	-101,87	90,98	34	136,57	113,29
bilety zakupione w aplikacjach	69 932	123 070,46	53 203	92 172,16	80 764	154 778,41	-16 729	-30 898,30	74,89	27 561	62 606,25	167,92
Bilety płatne kartą w autobusach	559	1 180,55	613	1 250,73	1 628	3 888,51	54	70,18	0,00	1 015	2 637,78	310,90
bilety zakupione przez Internet	325	18 234,25	345	19 863,90	275	18 207,41	20	1 629,65	108,94	-70	-1 656,49	91,66
biletomaty	216 820	509 811,12	180 932	440 415,93	190 683	527 651,66	-35 888	-69 395,19	86,39	9 751	87 235,73	119,81

Wpływy ze sprzedaży biletów stanowiły w 2025 r. około 17% wydatków na finansowanie transportu. Spółka obsługiwała przewozy pasażerskie na terenie miasta oraz na obszarze Gminy Biała Podlaska, z którą zawarte zostało stosowne porozumienie.

2.32 BIAŁSKIE WODOCIĄGI I KANALIZACJA „WOD-KAN” Sp. z o.o.

Białskie Wodociągi i Kanalizacja „WOD-KAN” Sp. z o.o. swoją działalność prowadzi w oparciu o Umowę Spółki, Akt Notarialny Rep. A Nr 6946/92, z późniejszymi zmianami.

W roku 2025 realizowano zadania w celu wypełnienia misji firmy określonej jako:

„Zapewnienie mieszkańcom miasta komfortu życia poprzez tworzenie segmentów przyjaznego miasta, w tym optymalnych dostaw usług w zakresie zbiorowego zaopatrzenia w wodę i zbiorowego odprowadzania ścieków o jakości akceptowalnej przez odbiorców oraz optymalizacja systemu gospodarki odpadami w mieście i regionie białskim”.

W 2025 r. kontynuowano realizację głównych zadań statutowych w zakresie produkcji i dostarczania wody, odprowadzania i oczyszczania ścieków komunalnych, odprowadzania wód opadowych i roztopowych oraz zagospodarowania odpadów komunalnych. Spółka realizowała szereg procesów inwestycyjnych, wśród których najważniejszą była przebudowa i rozbudowa kwatery nr II składowiska odpadów innych niż niebezpieczne i obojętne w Białej Podlaskiej.

Zatrudnienie

Średnioroczne zatrudnienie w spółce w 2025 r. wynosiło 196,48 osób, z tego:

- 1) robotnicze 128,69;
- 2) nierobotnicze 67,79.

Realizacja strategii gospodarczej spółki w 2025 r.

Zrealizowano zadania inwestycyjne o wartości 5 335 933,00 zł, finansowane ze środków własnych. Główne zadania inwestycyjne realizowane przez spółkę w tym czasie:

- 1) budowa nowych sieci wodociągowych (614,54 m), kanalizacji ściekowej (702,81 m), kanalizacji deszczowej (46,60 m); unowocześnienie poprzez wymianę istniejących sieci wodociągowych (1 453,25 m) – wydatkowano kwotę 1 115 643,00 zł;
- 2) inwestycje Zakładu Zaopatrzenia w Wodę – wydatkowano kwotę 396 007,00 zł;
- 3) inwestycje Zakładu Sieci Kanalizacyjnych – wydatkowano kwotę 61 485,00 zł;
- 4) inwestycje Zakładu Zagospodarowania Odpadów – wydatkowano kwotę 92 520,00 zł;
- 5) pozostałe inwestycje – wydatkowano kwotę 526 278,00 zł;
- 6) w ramach planowanych nakładów inwestycyjnych dokonano spłaty pożyczek zaciągniętych na Budowę Zakładu Zagospodarowania Odpadów oraz Przebudowę i Modernizację Oczyszczalni Ścieków wraz z Przepompownią Centralną, wydatkując kwotę 3 144 000,00 zł.

Charakterystyka systemów wodociągowych, kanalizacji ściekowej i deszczowej.

Systemy charakteryzują się dużą długością sieci, liczbą przyłączy oraz liczbą podłączonych do nich kontrahentów. Prowadzone w okresie ostatnich 10 lat rozbudowy miejskiego systemu wodociągowego i kanalizacyjnego spowodowały znaczny wzrost długości eksploatowanych sieci oraz podłączonych odbiorców.

Tabela 50. Długości eksploatowanej sieci wodociągowej i kanalizacyjnej

lata	2016	2017	2018	2019	2020	2021	2022	2023	2024	2025
wodociągi (w km)	192,0	194,4	196,4	197,7	199,8	200,8	201,2	201,5	201,7	202,3
kanalizacja ściekowa (w km)	176,6	178,1	179,4	179,6	180,6	180,9	181,0	181,4	181,5	182,2

Tabela 51. Ilości podłączeń do systemów wodociągowych i kanalizacji ściekowej

lata	2016	2017	2018	2019	2020	2021	2022	2023	2024	2025
woda	7 355	7 440	7 539	7 656	7 774	7 882	7 984	8 046	8 090	8 224
ścieki	7 080	7 160	7 297	7 380	7 494	7 589	7 668	7 719	7 757	7 797

Na koniec 2025 r. długość sieci wodociągowych wynosiła 202,3 km, długość przyłączy 153,6 km, długość sieci kanalizacji ściekowej 182,2 km oraz odpowiednio długość przyłączy 109,7 km, kanalizacji deszczowej 76,05 km.

Realizacja zadań w zakresie produkcji i dostaw wody pitnej

Zadania w zakresie produkcji i dostaw wody do odbiorców realizował Zakład Zaopatrzenia w Wodę dysponujący dwiema Stacjami Uzdatniania Wody.

Lokalizacja stacji	Organ wydający pozwolenie/ Numer decyzji	Data wydania/ Obowiązowania	Warstwy ujmowania wód
ul. Gabriela Narutowicza	Prezydent Miasta Biała Podlaska GK.6341.28.2016.MRY3	24.11.2016 r. / 24.11.2031 r.	trzeciorzędowe i jurajskie

W celu zapewnienia bezpieczeństwa sanitarnego miasta dostawy wody do systemu wodociągowego objęte były ścisłą kontrolą. Nadzór nad jakością wody prowadzony był zgodnie z obowiązującymi przepisami przez służby Państwowego Powiatowego Inspektora Sanitarnego oraz laboratorium zakładowe BWiK.

Państwowy Powiatowy Inspektor Sanitarny w Białej Podlaskiej, po zapoznaniu się z wynikami badań próbek wody pobranych w 2025 r., przedstawił roczną ocenę jakości wody przeznaczonej do spożycia przez ludzi, stwierdzając tym samym przydatność wody przeznaczonej do spożycia. W 2025 r. nie odnotowano zasadnych interwencji oraz reklamacji dotyczących jakości dostarczanej wody.

Tabela 52. Ilości wody ujętej, wtłoczonej i sprzedanej odbiorcom w latach 2016-2025

Lata	Ilość wody w tys. m ³ /rok				
	ujęto	wtłoczenie	sprzedaż	Kol. 4/2%	Kol. 4/3%
1	2	3	4	5	6
2016	2591	2528	2340	90,3	92,6
2017	2553	2487	2319	90,8	93,2
2018	2671	2593	2425	90,8	93,5
2019	2698	2633	2443	90,5	92,8
2020	2539	2454	2334	91,9	95,1
2021	2611	2528	2351	90,4	93,0
2022	2657	2515	2301	86,6	91,5
2023	2695	2581	2376	88,2	92,1
2024	2648	2552	2346	88,6	91,9
2025	2532	2445	2270	89,6	92,8

Realizacja zadań w zakresie odbioru ścieków

Zadania w zakresie odbioru ścieków i eksploatacji systemów kanalizacji sanitarnej realizował Zakład Sieci Kanalizacyjnych zlokalizowany przy ul. Adama Mickiewicza 4 w Białej Podlaskiej.

Długość eksploatowanej sieci kanalizacji ściekowej na koniec 2025 r. wynosiła 182,2 km. Jest do niej podłączonych 7 797 przyłączy kanalizacyjnych. Na kanałach znajduje się 6 321 studni rewizyjnych. System przesyłu ścieków na terenie miasta obsługiwany był przez 33 przepompownie ścieków, w tym 32 lokalne i 1 przepompownię główną przy ul. Adama Mickiewicza 4.

Działania utrzymania systemu prowadzone były na podstawie opracowanego harmonogramu czyszczenia sieci oraz przeglądów i monitoringu. Wyczyszczono przy użyciu samochodów specjalistycznych około 51,2 km sieci kanalizacji ściekowej. Wykonano 188 czyszczeń zbiorników przepompowni. Dokonano na odcinku około 14,5 km oceny kanałów w oparciu o teleinspekcję. Pracownicy teleinspekcji sprawdzali również stan techniczny urządzeń i kanałów ściekowych nowo wybudowanych sieci oraz stan kanałów po wykonaniu napraw drogowych utwardzenia nawierzchni. W ramach dokonanych planowo lub awaryjnie wymian bądź regulacji wykonano, łącznie z wymienionymi w ramach robót drogowych, 205 przebudów zwieńczeń uzbrojenia w pasach drogowych. Wszelkie awarie na sieci kanalizacji ściekowej usuwane były na bieżąco, wskaźnik liczby awarii do długości eksploatowanej sieci wyniósł 0,60 awarii/km/rok.

Długość sieci kanalizacji deszczowej na stanie Zakładu Sieci Kanalizacyjnych wynosiła 76,05 km. Na kanałach znajduje się 2 083 studni rewizyjnych i 1 939 wpustów. System kanalizacji deszczowej obsługiwany był przez 7 przepompowni oraz 17 separatorów podczyszczających wody opadowe. Wody opadowe i roztopowe są częściowo odprowadzane do gruntu oraz rowami ziemnymi do rzeki Krzyny. Rowy ziemne wraz z przyległymi terenami zalewowymi, zarośnięte porostem trawiastym, stanowią naturalne urządzenia infiltrujące i wchłaniające wodę do gruntu.

Oczyszczanie ścieków

Zadania w tym zakresie realizował Zakład Oczyszczania Ścieków, zlokalizowany przy ul. Brzegowej 4. W 2025 r. oczyszczono i odprowadzono do odbiornika 3 016 524,0 m³ ścieków, tj. o 8,7% mniej niż przed rokiem, w tym 16 079,90 m³ ścieków dowiezionych do punktu zlewnego, tj. o 38,9% więcej niż przed rokiem.

Średniodobowy strumień ścieków wyniósł w 2025 r. 8 264,0 m³/dobę i stanowił 66,1% dopuszczalnego średniodobowego strumienia określonego w pozwoleniu wodno-prawnym.

W przeliczeniu na równoważną liczbę mieszkańców oczyszczalnia przyjęła w 2025 r. ścieki średniorocznie od 111 711 równoważnych mieszkańców.

Uzyskano stopień oczyszczenia ścieków wymagany w pozwoleniu wodno-prawnym w zakresie wykazanych wskaźników.

Zagospodarowanie odpadów

Najważniejszym sektorem, poza działalnością w zakresie zbiorowego zaopatrzenia w wodę i zbiorowego odprowadzania ścieków, w 2025 r. była działalność w zakresie zagospodarowania odpadów.

Plan rzeczowy przyjęcia przez ZZO odpadów opracowano na podstawie analizy dostaw odpadów z poszczególnych gmin i miast, z uwzględnieniem ilości ton odpadów przywożonych do Zakładu Zagospodarowania Odpadów w zakresie poszczególnych kodów odpadów.

Tabela 53. Realizacja planu dostaw i przychodów z tytułu dostaw do ZZO w 2025 r.

	I kw. 2025 r.		II kw. 2025 r.		III kw. 2025 r.		IV kw. 2025 r.		Razem	
	Mg	zł	Mg	zł	Mg	zł	Mg	zł	Mg	zł
Plan	11 214,48	6 006 775,47	13 034,31	6 774 692,17	13 438,70	6 873 466,33	8 755,74	4 017 642,94	46 443,23	23 672 576,91
Realizacja	9 460,120	5 332 562,28	12 487,580	6 723 055,70	12 607,670	6 874 799,12	14 837,060	7 665 411,09	49 392,430	26 595 828,18
% wykonania	84,36	88,78	95,81	99,24	93,82	100,02	169,46	190,79	106,35	112,35

Na 2025 r. zaplanowano dostawę odpadów w ilości 46 443,23 Mg, na kwotę 23 672 576,91 zł. Do ZZO dowieziono 49 392,430 Mg odpadów, wykonując plan rzeczowy w 106,35%, na kwotę 26 595 828,18 zł, co stanowi 112,35% planu finansowego.

Dostawy do Zakładu Zagospodarowania Odpadów w 2025 r. wyniosły: 49 392,430 Mg, w tym:

Rodzaj odpadów	Udział	Zmiana do 2024 r.
Odpady zielone	28,25%	+3,36%
Zmieszane opakowaniowe	18,16%	-0,25%
Odpady kuchenne (bio)	11,64%	-22,35%
Niesegregowane (zmieszane)	10,49%	+7,58%
Odpady niewymienione w podgrupach	9,47%	+30,39%

Odpady budowlane	6,46%	-1,29%
Popiół z gosp. domowych	5,22%	-14,40%
Inne odpady	10,31%	-0,43%

Z terenu miasta Biała Podlaska dostarczone w ramach systemu zbiórki 17 305,34 Mg, co stanowi 35,04% odpadów ogółem dostarczonych do ZZO.

Ustalony na 3 898,464 Mg rzeczowy plan odzysku i recyklingu odpadów zrealizowano w wyniku sprzedaży odpadów surowcowych w ilości 4 070,354 tj. w 104,41%.

Realizacja recyklingu odpadów w 2025 r.

Tabela 54. Realizacja sprzedaży surowców w latach 2024-2025

Lp.	Kod Odpadu	Nazwa Odpadu	Ilość Mg		%	Średnia cena zł		Wartość zł		%
			2024 r.	2025 r.		2024 r.	2025 r.	2024 r.	2025 r.	
1.	150101	Papier i tektura	1 217,200	1 102,660	90,59	267,96	100,01	326 165,00	110 275,80	33,81
2.	150102	Tworzywa sztuczne	151,240	169,040	142,33	678,40	487,38	102 601,12	82 387,50	80,30
3.	150104	Opakowania z metali	653,623	664,241	101,62	367,33	288,09	240 093,90	191 358,60	79,70
4.	150107	Opakowania ze szkła	2 024,960	2 036,620	100,58	99,15	63,84	200 775,50	130 015,50	64,76
5.	191207	Drewno	64,600	67,380	104,30	173,68	177,87	11 484,19	11 984,65	104,36
6.	200136	Zużyte urządzenia elektryczne i elektroniczne	26,564	28,423	107,00	493,34	220,71	13 105,08	6 273,29	47,87
7.	130208	Olej zużyty	0	1,990		0	600,00	0	1194,00	
8.	191210	Paliwo alternatywne	78,380	0				391,90	0	
9.	150105	Opakowania wielomateriałowe	10,580	0		70,00		740,60	0	

Zagospodarowanie odpadów w ZZO realizowane jest w oparciu o następujące instalacje:

- 1) składowisko odpadów innych niż niebezpieczne i obojętne;
- 2) instalacja mechaniczno-biologicznego przetwarzania zmieszanych odpadów komunalnych i odpadów zbieranych selektywnie;
- 3) instalacja kompostowni odpadów zielonych;
- 4) instalacja demontażu odpadów wielkogabarytowych;
- 5) instalacja recyklingu odpadów budowlanych.

Bilans i sprawozdanie finansowe

Rok bilansowy 2025 spółka zamknęła zyskiem w wysokości 4 483 619,11 zł brutto. Działalność podstawowa przyniosła stratę w wysokości 1 042 018,61 zł, a wynik finansowy ze sprzedaży przyniósł stratę w wysokości 287 181,87 zł. Spółka odnotowała zysk w pozostałej działalności operacyjnej na poziomie 3 961 279,15 zł oraz na działalności finansowej w kwocie 522 339,96 zł. Ogółem przychody netto ze sprzedaży w 2025 r. wynosiły 63 969 219,86 zł, w tym zmiana stanu produktów – zmniejszenie w kwocie 356 164,06 zł, związane ze zwiększeniem rezerw na świadczenia pracownicze.

Tabela 55. Ważniejsze pozycje rachunku wyników zysków i strat

Rodzaj działalności	Przychody	Koszty	Wynik
Usługi dostawy wody	10 215 095,00	10 795 043,57	-579 948,57
Usługi odprowadzania ścieków	23 415 760,04	22 859 517,31	556 242,73
Usługi odprowadzania wód opadowych i roztopowych	1 806 306,84	2 824 619,61	-1 018 312,77
Razem działalność podstawowa	35 437 161,88	36 479 180,49	-1 042 018,61
Gospodarka odpadami komunalnymi	28 458 564,63	27 718 295,05	740 269,58

Pozostała działalność usługowa	264 277,38	215 419,22	48 858,16
Obroty wewnętrzne	219 458,67	219 458,67	0,00
Razem	64 379 462,56	64 632 353,43	-252 890,87
Wynik finansowy ze sprzedaży	63 969 219,86	64 256 401,73	-287 181,87
Pozostałe przychody i koszty operacyjne	5 975 984,85	1 727 523,83	4 248 461,02
Wynik z działalności operacyjnej	5 688 802,98	1 727 523,83	3 961 279,15
Działalność finansowa	1 071 555,36	549 215,40	522 339,96
Zysk brutto	6 760 358,34	2 276 739,23	4 483 619,11

Dotatni wynik finansowy pozwala na pokrycie straty z lat ubiegłych oraz na zrealizowanie działań inwestycyjnych w zakresie sieci wodociągowo-kanalizacyjnej wraz z zagospodarowaniem odpadów.

Działalność prospołeczna i proekologiczna

W ramach działań proekologicznych pracownicy spółki angażują się w różnorodne inicjatywy mające na celu podkreślenie kluczowej roli ochrony środowiska. Z pełnym zaangażowaniem promują świadomość ekologiczną oraz inspirują do podejmowania konkretnych działań na rzecz przyrody.

Spółka aktywnie uczestniczy w różnych inicjatywach ekologicznych, mających na celu promowanie właściwych postaw na rzecz ochrony środowiska, zachęca do picia wody z kranu, podkreślając jej zalety dla zdrowia i środowiska. Regularnie bierze udział w proekologicznych akcjach, takich jak Wspólne Wiosenne Sprzątanie Miasta, Miodobranie w miejskiej pasiece oraz wydarzeniach, np. Rodzinnym Pikniku „Kochamy Cię Europo”, Rodzinnej Olimpiadzie Przedszkolaka, Europejskim Festiwalu Tradycyjnych Gier i Zabaw, Bialskich Igrzyskach Uczniów klas II-III szkół podstawowych, Jarmarku Bożonarodzeniowym, Wielkanocnym, Michałowym, Rotariańskim Wyścigu Kaczek, Pikniku „Zdrowa Ja”, Pikniku „Dzień kobiet po naszymu” oraz w rywalizacji o tytuł Rowerowej Stolicy Polski.

W 2025 r. spółka zorganizowała konkurs „Strażnicy Czystej Toalety i Planety”, adresowany do dzieci i młodzieży. Konkurs miał na celu rozwinięcie kreatywności, kształtowanie świadomości ekologicznej oraz zachęcenie do proekologicznych zachowań w codziennym życiu.

Od 2005 r. przy spółce funkcjonuje Bialskopodlaska Fundacja Ekologiczna. Jej zasadniczym celem jest inicjowanie i wspieranie działań oraz świadczenie usług na rzecz zrównoważonego rozwoju, ekologii i ochrony środowiska ze szczególnym uwzględnieniem aspektów gospodarki wodnej. Fundacja w ramach swojej działalności promuje zachowania proekologiczne oraz organizuje szeroko zakrojone akcje edukacyjne. Prowadzi Terenowy Ośrodek Edukacji Ekologicznej, w którym organizowane są lekcje plenerowe w zakresie ekologii, zasobów wody i segregacji odpadów. Na terenie ośrodka utworzona jest wielotematyczna ścieżka edukacyjna z tablicami edukacyjno-informacyjnymi.

Działania edukacyjne spółki są również widoczne w mediach społecznościowych, gdzie prowadzone są kampanie edukacyjne promujące oszczędzanie wody, picie bialskiej kranówki oraz nietraktowanie toalety jako kosza na odpady, segregacji odpadów w tym prawidłowej segregacji elektroodpadów. W ten sposób zachęca do proekologicznych zachowań, ochrony środowiska naturalnego i poprawy jakości życia.

W 2025 r. kontynuowano realizację projektu „Bialskie Ścieżki Edukacyjne”, który powstał w 2022 r. z inicjatywy Prezydenta Miasta. Warsztaty edukacyjne odbywały się na świeżym powietrzu, przy wykorzystaniu stacji meteorologicznej oraz w laboratorium "Kropla Wiedzy". To wyjątkowe miejsce, gdzie dzieci i młodzież mają okazję do nauki poprzez doświadczenia i obserwacje przyrodnicze. Celem zajęć jest nie tylko dostarczenie wiedzy, ale także zachęcenie do odkrywania natury w praktyce. Inicjatywa cieszy się ogromną popularnością, w 2025 r. uczestniczyło w spotkaniach około 480 uczniów.

Spółka aktywnie promuje picie wody prosto z kranu poprzez sukcesywne instalowanie w szkołach specjalnych urządzeń, zwanych "poidelkami", dążąc do tego, aby każdy uczeń w mieście Biała Podlaska mógł korzystać w łatwy sposób z bialskiej kranówki.

2.33 PRZEDSIĘBIORSTWO ENERGETYKI CIEPLNEJ Sp. z o.o.

Podstawową działalnością Przedsiębiorstwa Energetyki Ciepłej Spółka z o.o. jest produkcja, przesył i dystrybucja ciepła. Na prowadzoną działalność spółka posiada koncesje udzielone przez Prezesa Urzędu Regulacji Energetyki, decyzjami:

- 1) PCC/19/242/U/1/98/RG na przesyłanie i dystrybucję ciepła;
- 2) WCC/19/242/U/1/98/RG na wytwarzanie ciepła.

W zakresie działalności pomocniczej spółka realizuje roboty związane z budową rurociągów przesyłowych i sieci rozdzielczych, wykonuje instalacje ciepłe oraz prowadzi działalność w zakresie inżynierii i związanego z nią doradztwa technicznego.

W 2025 r. w Przedsiębiorstwie Energetyki Ciepłej Sp. z o.o. w Białej Podlaskiej obowiązywały dwie taryfy dla ciepła. Od 31 marca 2024 r. do 30 czerwca 2025 r. obowiązywała taryfa dla ciepła zatwierdzona decyzją Prezesa Urzędu Regulacji Energetyki Nr OLB.4210.37.2023.MSz2 z dnia 15 lutego 2024 r., opublikowana w Biuletynie Branżowym URE. Od 1 lipca 2025 r. obowiązuje taryfa dla ciepła zatwierdzona decyzją Prezesa Urzędu Regulacji Energetyki Nr OLB.ZR.4210.2.2025.MSz2 z dnia 22 maja 2025 r., opublikowana w Biuletynie Branżowym URE.

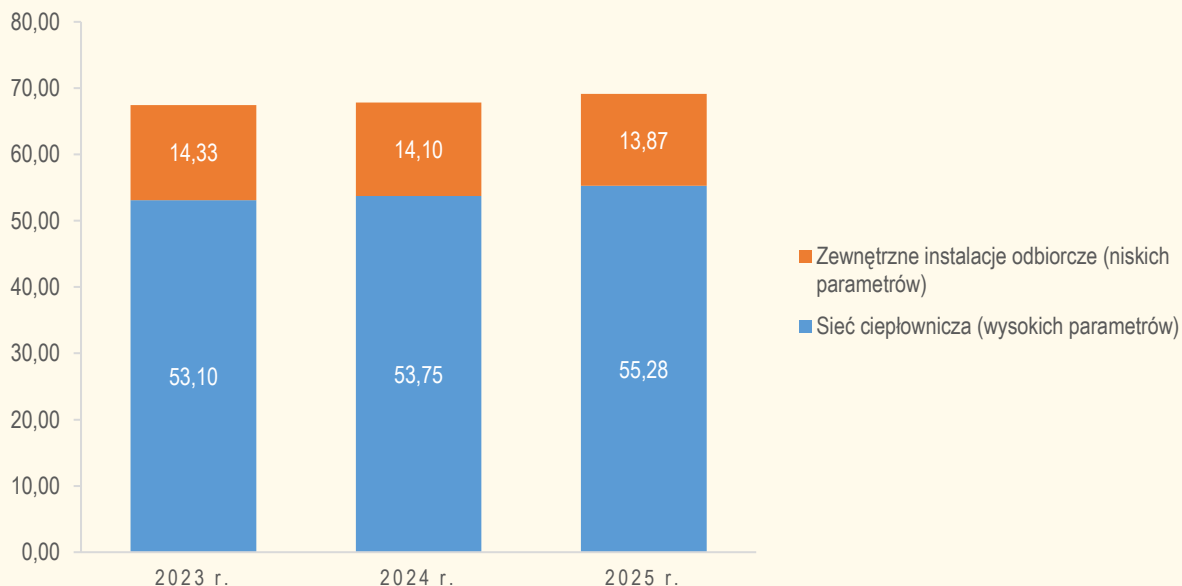
Zatrudnienie

Przeciętne zatrudnienie w spółce w 2025 r. wyniosło 138,0 etatów i zwiększyło się w stosunku do 2024 r. o 7,3 etatu. Stan zatrudnienia na dzień 31.12.2025 r. wynosił 138 osób.

Sieć ciepłownicza i węzły ciepłownicze

Spółka w 2025 r. eksploatowała sieć ciepłowniczą i zewnętrzne instalacje odbiorcze o łącznej długości 69,14 km (stan na dzień 31 grudnia 2025 r.).

Wykres 6. Zestawienie sieci i instalacji zewnętrznych wyrażone w kilometrach według rodzajów za lata 2023-2025



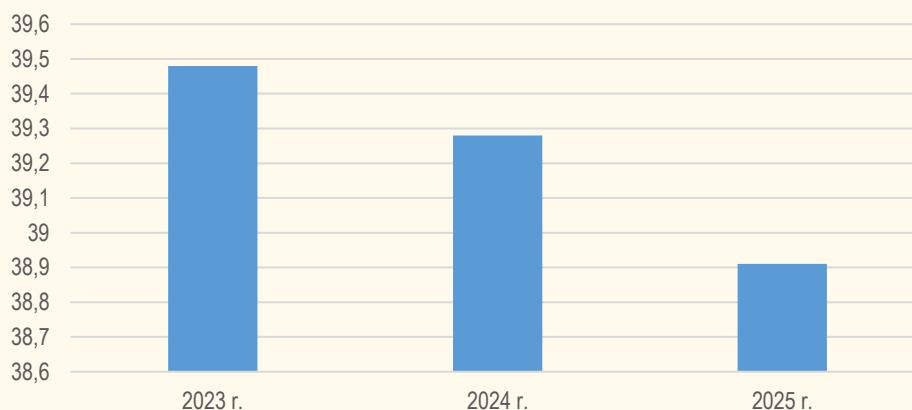
Długość sieci ciepłowniczej wykonanej w technologii tradycyjnej, tj. kanałowej w 2025 r. wynosiła 18,73 km. Sieć ciepłownicza wykonana w technologii rur preizolowanych i napowietrznej ma 36,55 km, tj. 52,9% łącznej długości. Zewnętrzne instalacje odbiorcze wykonane w technologii tradycyjnej (kanałowej) miały łączną długość 5,23 km, a w technologii rur preizolowanych 8,64 km. Łączna długość zewnętrznych instalacji odbiorczych zabudowanych w systemie ciepłowniczym miasta wynosiła: 13,87 km. Pojemność zładu sieci ciepłowniczych na koniec 2025 r. wynosiła 3 716,33 m³. Na dzień

31 grudnia 2025 r. spółka dostarczała ciepło do 427 węzłów ciepłych, w tym 212 własnych, 51 jednofunkcyjnych i 161 wielofunkcyjnych.

Produkcja energii cieplnej

W 2025 r. w spółce wytworzono 544 376 GJ energii cieplnej zużywając 13 047 Mg mialu klasy II A o średniej kaloryczności 21,843 MJ/kg oraz 33 337 Mg zrębki drzewnej o średniej kaloryczności 10,070 MJ/kg. Wskaźnik zużycia paliwa umownego zmniejszył się o wartość 0,37 kgpu/GJ, tj. o 0,9% w stosunku do roku poprzedniego.

Wykres 7. Ilości paliwa umownego na jednostkę produkcji za lata 2023-2025 wyrażone w kgpu/GJ



Na potrzeby produkcji energii cieplnej w 2025 r. w ciepłowni przy ul. Sidorskiej 102G zużyto łącznie 2 684,46 MWh energii elektrycznej. Dla potrzeb wytwarzania ciepła zużycie jednostkowe energii elektrycznej wyniosło w 2025 r. 4,9 kWh/GJ przy zużyciu 4,4 kWh/GJ w 2024 r.

Dystrybucja energii cieplnej

W 2025 r., podobnie jak w latach ubiegłych, system ciepłowniczy pracował w oparciu o Program Pracy Sieci Ciepłowniczej (PPSC). Program pracy opracowano z wykorzystaniem narzędzia do modelowania matematycznego obiektów fizycznych EC GIS w oparciu o moce zamówione przez odbiorców oraz wiedzę praktyczną i teoretyczną służb technicznych przedsiębiorstwa. Służby techniczne kontrolowały dopasowanie parametrów wynikających z programu pracy do aktualnych potrzeb systemu ciepłowniczego. Zapotrzebowanie na ciepło w sezonie grzewczym jest zależne od temperatury zewnętrznej.

Kluczowi odbiorcy ciepła Bialska Spółdzielnia Mieszkaniowa „ZGODA”, PW „BUDOMEX”, Wojewódzki Szpital Specjalistyczny, SM „KOLEJARZ”, AWF, ZGL Sp. z o.o., Akademia Bialska im. Jana Pawła II, SM „Terebelska II”

Liczba aktywnych umów 356 podpisanych umów sprzedaży ciepła

W 2025 r. dostarczono i sprzedano 457 198,04 GJ energii cieplnej. Sprzedaż była większa o 32 880,85 GJ, tj. o 7,74% w stosunku do sprzedaży energii cieplnej w 2024 r.

Odbiorcy ciepła zostali podzieleni na grupy według zakresu świadczonych usług. Odbiorcy przyłączeni do sieci ciepłowniczej są zasilani z indywidualnych węzłów ciepłych, obsługujących jeden budynek oraz z grupowych węzłów ciepłych obsługujących więcej niż jeden budynek. Indywidualne i grupowe węzły ciepłe są własnością PEC lub odbiorców. W przypadku siedmiu węzłów ciepłych spółka prowadziła eksploatację i konserwację w ramach zawartych umów o dostawę ciepła.

Wynik finansowy netto spółki na koniec 2025 r. zamknął się kwotą netto 2 249 206,23 zł. Spółka odnotowała zysk, z czego podatek dochodowy miał wartość 478 118,00 zł, a zysk brutto wyniósł 2 727 324,23 zł.

2.34 ZAKŁAD GOSPODARKI LOKALOWEJ Sp. z o.o. W BIAŁEJ PODLASKIEJ

Podstawowym przedmiotem działalności spółki jest obsługa nieruchomości, wynajem i usługi związane z prowadzeniem działalności gospodarczej oraz wykonywanie zadań własnych Gminy Miejskiej Biała Podlaska w zakresie:

- 1) gospodarki nieruchomościami: zarządzanie nieruchomościami zabudowanymi, komunalnymi budynkami z lokalami mieszkalnymi, tj. zasobem mieszkaniowym Gminy Miejskiej Biała Podlaska w celu zaspokajania potrzeb lokalowych mieszkańców, a także pomieszczeniami dodatkowymi (komórki i garaże), niebędącymi pomieszczeniami przynależnymi do lokali oraz zarządzanie innymi lokalami miasta, w tym lokalami użytkowymi;
- 2) dróg, mostów, placów oraz organizacji ruchu drogowego, gdzie zarządcą jest Prezydent Miasta Biała Podlaska:
 - a) dokonywanie objazdów i kontroli dróg oraz zbiorników retencyjnych na terenie Gminy Miejskiej Biała Podlaska;
 - b) wykonywanie, montaż, utrzymanie, naprawa, uzupełnianie i bieżąca konserwacja oznakowania poziomego, pionowego i urządzeń bezpieczeństwa ruchu drogowego w pasach drogowych;
 - c) zabezpieczanie miejsc niebezpiecznych i wykonywanie prac interwencyjnych na drogach;
 - d) utrzymywanie, remonty i naprawa sygnalizacji świetlnej i znaków aktywnych, aktywnych przejść dla pieszych oraz oświetlenia i urządzeń bezpieczeństwa ruchu;
 - e) zlecanie przygotowywania projektów organizacji ruchu oraz ich wprowadzanie;
 - f) wykonywanie pomiarów ruchu na drogach;
 - g) sprzątanie przystanków autobusowych, wywóz nieczystości z koszy ulicznych;
 - h) zimowe utrzymanie chodników, ciągów pieszo-rowerowych oraz ścieżek rowerowych, w tym odśnieżanie i posypywanie piaskiem, wraz z pełnieniem całodobowej gotowości do wykonywania powyższych zadań;
 - i) budowa, przebudowa, remonty i bieżące utrzymanie dróg, placów, parkingów;
- 3) budowy, rozbudowy, modernizacji, konserwacji i obsługi instalacji monitoringu miejskiego;
- 4) budowy, rozbudowy, modernizacji, konserwacji i obsługi sieci i instalacji teletechnicznych, w tym światłowodowych, łączących siedzibę Urzędu Miasta Biała Podlaska z jednostkami organizacyjnymi Gminy Miejskiej Biała Podlaska;
- 5) gminnego budownictwa mieszkaniowego: budowa, rozbudowa, przebudowa i remonty gminnego zasobu mieszkaniowego;
- 6) kultury fizycznej i turystyki: bieżące utrzymanie i konserwacja obiektów sportowych;
- 7) targowisk i hal targowych: administrowanie, zarządzanie, modernizacja i konserwacja targowisk miejskich.

Zatrudnienie

Przeciętne zatrudnienie w spółce w 2025 r. wynosiło 70 etatów. Stan zatrudnienia na 31 grudnia 2025 r. wyniósł 71 pracowników. Spośród pracowników spółki 2 osoby posiadały licencję zarządcy nieruchomości, 3 osoby posiadały licencję w zakresie prowadzenia ksiąg rachunkowych, 2 pracowników posiadało uprawnienia budowlane do prowadzenia robót budowlanych i nadzoru. Zarząd spółki posiada licencję zarządcy nieruchomości

Tabela 56. Struktura zatrudnienia

Lp.	Stanowiska	Ogółem	Kobiety	Mężczyźni
1.	Stanowiska robotnicze	45	9	36
2.	Stanowiska nierobotnicze	26	18	9
Ogółem		71	27	44

Działalność w zakresie gospodarowania mieniem komunalnym i mieszkaniowym zasobem Gminy

Spółka realizowała Wieloletni Program Gospodarowania Mieszkaniowym Zasobem Miasta Biała Podlaska na lata 2021-2025 przyjęty uchwałą Nr XXXVI/43/22 Rady Miasta Biała Podlaska z dnia 29 kwietnia 2022 r.

Stan nakładów inwestycyjnych w 2025 r. zamknął się sumą 78 473,22 zł.

Na remonty i konserwacje bieżące, wydatkowano kwotę 286 378,64 zł, kwota 204 715,41 zł stanowiła fundusz remontowy wnoszony na rzecz wspólnot mieszkaniowych.

Większość gminnego zasobu mieszkaniowego stanowi własność spółki. Zadania związane z utrzymaniem substancji mieszkaniowej stanowią działalność na własny rachunek. Działalność objęta jest rekompensatą Gminy Miejskiej Biała Podlaska na podstawie umowy powierzenia.

Na dzień 31.12.2025 r. spółka dysponowała następującymi zasobami:

- 1) lokale mieszkalne 749 szt., w tym:
 - a) w budynkach ZGL i udziałem ZGL – 626 szt.;
 - b) w budynkach obcych wspólnot mieszkaniowych – 35 szt.;
 - c) w budynkach Gminy Miejskiej i innych – 88 szt.;
- 2) lokale użytkowe 199 szt., w tym:
 - a) w budynkach ZGL – 116 szt.;
 - b) w budynkach Gminy Miejskiej i innych – 83 szt.

Zagospodarowanie pod wynajem lokali użytkowych obejmuje 78% stanu. Stawki za wynajem podlegały waloryzacji o wskaźnik wzrostu cen towarów i usług konsumpcyjnych ogółem w 2024 r., który wynosił 3,6% zgodnie z komunikatem Prezesa GUS z 15 stycznia 2025 r.

Lokale mieszkalne nadające się do zamieszkania były wynajęte w 98,99%. Na koniec roku posiadano 7 lokali wolnych, przeznaczonych do najmu oraz 41 lokali mieszkalnych wymagających remontu.

Stawki czynszu w budynkach Gminy Miejskiej, Skarbu Państwa oraz w budynkach pozostających w samodzielnym posiadaniu zostały zwaloryzowane w 2025 r. do stawki bazowej 8,24 zł/m² z uwzględnieniem czynników modyfikujących wskazanych w wyżej wymienionej uchwale. W 2025 r. stawka bazowa czynszu w budynkach ZGL została zwaloryzowana do wartości 10,74 zł/m².

W 2025 r. w ramach realizacji uchwały Nr VIII/48/15 z dnia 29 maja 2015 r. Rady Miasta Biała Podlaska w sprawie zasad sprzedaży lokali mieszkalnych stanowiących zasób Gminy Miejskiej Biała Podlaska, sprzedano 8 mieszkań. Wartość rynkowa lokali wg sporządzonych operatów szacunkowych wynosiła 1 890 000,00 zł. Kwota przychodu ze sprzedaży lokali po bonifikacie wyniosła 551 207,50 zł.

W 2025 r. zanotowano wzrost przychodów z czynszów z lokali mieszkalnych o 9,28% w stosunku do 2024 r.

Wynajem lokali użytkowych odbywa się co do zasady w drodze przetargowej. W 2025 r. zanotowano spadek przychodów z czynszów z lokali użytkowych o 12,21% w stosunku do 2024 r.

Oddzielną grupę przychodową stanowi administrowanie wspólnotami mieszkaniowymi, jako działalność związana z posiadaniem własności lokali w tych podmiotach. Spółka zapewnia pełną obsługę nieruchomości, zarówno administracyjną, jak i w zakresie konserwacji i utrzymania czystości części wspólnych i otoczenia budynków. Działalność ta jest ograniczana w związku ze sprzedażą lokali i przechodzeniem wspólnot pod zarząd podmiotów komercyjnych. Wpływy z administrowania pokrywają część kosztów utrzymania działów związanych z obsługą nieruchomości. W 2025 r. spółka zarządzała 47 wspólnotami mieszkaniowymi z 1 018 lokalami wykupionymi.

Tempo wzrostu wpływów finansowych jest niższe niż tempo wzrostu kosztów związanych z utrzymaniem zasobu nieruchomości, z uwagi na wiek i stan techniczny budynków pozostałych w zasobie, jak również rosnące koszty materiałowe i osobowe oraz związane z tymi czynnikami ceny usług. Osiągane przychody zabezpieczają jedynie najpilniejsze potrzeby utrzymania obiektów w stanie niepogorszonym, doraźnych napraw i likwidacji awarii. Nie umożliwiają finansowania o charakterze inwestycyjnym.

Działalność na koniec 2025 r. w zakresie najmu mieszkań zamknęła się wynikiem ujemnym na kwotę 378 517,10 zł. Umowa wykonawcza w sprawie warunków realizacji zadań własnych gminy

oraz przyznawania i rozliczania wsparcia działalności powierzonej zawarta pomiędzy Gminą Miejską Biała Podlaska a ZGL Sp. z o.o. przewiduje rozliczenia realnie poniesionych kosztów na utrzymanie Mieszkaniowego Zasobu Miasta, co w wyniku doprowadzi do zniwelowania straty tej gałęzi działalności.

W zakresie wynajmu lokali użytkowych będących własnością ZGL Sp. z o.o. wynik finansowy zamknął się dodatnio na kwotę 876 408,54 zł.

Działalność w zakresie budowy, utrzymania i konserwacji dróg, ulic, placów, sygnalizacji świetlnej na terenie miasta oraz utrzymania zimowego chodników i ciągów pieszo-rowerowych

Działalność spółki, wykonywana w ramach powierzenia zadań własnych gminy, obejmuje dokonywanie kontroli dróg i obiektów mostowych, konserwacje sygnalizacji świetlnej na skrzyżowaniach i utrzymanie nawierzchni dróg miejskich (remonty cząstkowe) wraz z malowaniem pasów i znaków drogowych poziomych oraz kontrolę i naprawę oznakowania pionowego. Do tej sfery działalności zaliczają się także remonty chodników, ich przebudowa, budowa i modernizacja. W okresie zimowym Spółka wykonuje mechaniczne odśnieżanie chodników, ścieżek rowerowych i ciągów pieszo-rowerowych.

Działalność na koniec 2025 r. zamknęła się wynikiem ujemnym na kwotę 135 805,59 zł. Umowa wykonawcza w sprawie warunków realizacji zadań własnych gminy oraz przyznawania i rozliczania wsparcia działalności powierzonej zawarta pomiędzy Gminą Miejską Biała Podlaska a ZGL Sp. z o.o. przewiduje rozliczenia realnie poniesionych kosztów, co w wyniku doprowadzi do zniwelowania straty tej gałęzi działalności.

Działalność w zakresie targowisk i hal targowych

Od 2011 r. działalność spółki obejmuje powierzone przez Gminę Miejską Biała Podlaska zarządzanie targowiskami miejskimi funkcjonującymi na podstawie uchwały Nr V/51/2019 Rady Miasta Biała Podlaska z dnia 11 marca 2019 r. w sprawie ustalenia regulaminu targowisk na terenie miasta Biała Podlaska. W ramach powierzenia spółka administruje targowiskami: Targowisko rolno-spożywczo-przemysłowe przy Al. Tysiąclecia 17, Targowisko spożywczo-przemysłowe przy ul. Brzeskiej 113 i Targowisko rolne przy ul. Sworskiej. Od maja 2023 r. Zakład Gospodarki Lokalowej administruje również przebudowanym i zrewitalizowanym targowiskiem „Babski Rynek” na podstawie umowy z Gminą Miejską Biała Podlaska.

Spółka dokonuje również poboru opłaty targowej na podstawie uchwały nr XII/84/15 Rady Miasta Biała Podlaska z dnia 27 listopada 2015 r. w sprawie wprowadzenia opłaty targowej i określenia zasad ustalania i poboru oraz terminów płatności, wysokości stawek opłaty i zarządzenia jej poboru w drodze inkasa, która wyznacza Zakład Gospodarki Lokalowej jako inkasenta tej opłaty.

Działalność na koniec 2025 r. zamknęła się wynikiem ujemnym na kwotę 398 347,98 zł. Umowa wykonawcza w sprawie warunków realizacji zadań własnych gminy oraz przyznawania i rozliczania wsparcia działalności powierzonej zawarta pomiędzy Gminą Miejską Biała Podlaska a ZGL Sp. z o.o. przewiduje rozliczenia realnie poniesionych kosztów na utrzymanie targowisk, co doprowadzi do zniwelowania straty w tej gałęzi działalności.

Działalność w zakresie teleinformatycznej sieci światłowodowej e-miasto

ZGL Spółka z o.o. jako właściciel szkieletowej sieci światłowodowej E-miasto wykonuje finansowane rekompensatą zadania zapewnienia usług dostępu do sieci internetowej jednostek gminy miejskiej (Urzędu Miasta, spółek, szkół, przedszkoli, MOPS, Straży Miejskiej i in.), transmisji danych na potrzeby monitoringu miejskiego, transmisji danych na potrzeby telefonii VOIP dla jednostek podległych Urzędowi Miasta, administrowania siecią LAN w miejskich jednostkach edukacyjnych.

Działalność na koniec 2025 r. zamknęła się wynikiem ujemnym na kwotę 418 561,85 zł. Umowa wykonawcza w sprawie warunków realizacji zadań własnych gminy oraz przyznawania i rozliczania wsparcia działalności powierzonej zawarta pomiędzy Gminą Miejską Biała Podlaska a ZGL Sp. z o.o. przewiduje rozliczenia realnie poniesionych kosztów na utrzymanie sieci teleinformatycznych służących

jednostkom podległym Gminie Miejskiej Biała Podlaska, co doprowadzi do częściowego zmniejszenia wysokości straty.

Działalność w zakresie utrzymania i konserwacji obiektów sportowych

Działalność spółki obejmuje administrowanie i utrzymanie należytego stanu technicznego oraz funkcjonalnego następujących obiektów sportowych:

- 1) kompleksu sportowego Stadion Miejski przy ulicy Piłsudskiego 38/Artyleryjskiej 9, w skład którego wchodzi: boisko trawiaste do piłki nożnej wraz z trybunami, hala sportowa, boisko pełnowymiarowe ze sztuczną nawierzchnią i korty tenisowe;
- 2) boiska „Janowska Arena”;
- 3) kompleksu boisk „Na Skarpie”;
- 4) boiska przy ul. Kruczej;
- 5) budynku stacji wodnej i zaplecza dla akademii piłkarskiej przy ul. Sidorskiej 6D;
- 6) boiska przy ul. Henryka Rewakowicza.

Powyższe czynności administrowania wykonywane są na podstawie umowy powierzenia wykonywania zadań własnych Gminy Miejskiej Biała Podlaska z prawem do rekompensaty.

Działalność na koniec 2025 r. zamknęła się wynikiem ujemnym na kwotę 153 549,27 zł. Umowa wykonawcza w sprawie warunków realizacji zadań własnych gminy oraz przyznawania i rozliczania wsparcia działalności powierzonej zawarta pomiędzy Gminą Miejską Biała Podlaska a ZGL Sp. z o.o. przewiduje rozliczenia realnie poniesionych kosztów na utrzymanie obiektów sportowych, co doprowadzi do zniwelowania straty w tej gałęzi działalności.

Ogólny wynik finansowy spółki, wyliczony na koniec roku 2025 ze wszystkich działalności, po rozliczeniu rekompensaty za działalność powierzoną przez Gminę Miejską Biała Podlaska jest dodatni i wynosi 91 414,35 zł.

2.35 ZAKŁAD PRODUKCYJNO-HANDLOWY „ZIELEŃ” Sp. z o.o.

Celem działalności spółki jest zaspokajanie potrzeb mieszkańców w zakresie zadań własnych Gminy Miejskiej Biała Podlaska przez świadczenie usług publicznych w zakresie zieleni gminnej i zadrzewień oraz utrzymania czystości i porządku.

Zatrudnienie

Przeciętne zatrudnienie w spółce w 2025 r. wyniosło 55 etatów. Stan zatrudnienia na dzień 31 grudnia 2025 r. wynosił 66 osób.

Działalność

W 2025 r. zakres działalności spółki nie zmienił się w stosunku do lat poprzednich, a podstawowa działalność usługowa związana jest z zagospodarowaniem terenów zieleni i obejmuje dodatkowo:

- 1) rozmnażanie roślin;
- 2) zbieranie odpadów innych niż niebezpieczne;
- 3) rozbiórkę i burzenie obiektów budowlanych;
- 4) przygotowywanie terenów pod budowę;
- 5) sprzedaż detaliczną prowadzoną w niewyspecjalizowanych sklepach;
- 6) roboty związane z budową dróg;
- 7) działalność w zakresie architektury;
- 8) sprzątanie, pogrzeby i działalność pokrewną.

Przychody spółki za 2025 r. wyniosły netto 7 918 383,71 zł.

Tabela 57. Struktura sprzedaży ZPH „Zieleń” Sp. z o. o. w 2025 r.

Lp.	Rodzaj działalności	Sprzedaż netto (w zł)
1.	Konserwacja terenów zieleni	2 983 405,18
2.	Uprawa terenów zieleni	907 628,74
3.	Produkcja kwaciarska	364 652,23
4.	Produkcja szkółkarska	355 718,91
5.	Obsługa miasta	2 298 376,90
6.	Punkt sprzedaży	311 714,20
7.	Cmentarz komunalny	548 329,72
8.	Pozostałe przychody	148 557,83
Ogółem		7 918 383,71

Powierzchnia terenów zielonych w 2025 r. objętych bieżącą konserwacją i utrzymaniem w Białej Podlaskiej wynosiła 96,1 ha. Na terenie miasta znajdują się 4 parki:

- 1) Radziwiłłowski, zajmujący 11,2 ha, będący rozległym założeniem ogrodowym o układzie symetryczno-geometrycznym, położony w centrum miasta. Bogaty drzewostan parku liczy 29 gatunków. Na terenie parku występują 3 pomnikowe drzewa: dwa kasztanowce zwyczajne i dąb szypułkowy;
- 2) XX-Lecia, położony przy ul. Zamkowej o powierzchni 2,7 ha;
- 3) „Zofii Las”, położony przy ul. Parkowej o powierzchni 3,4 ha;
- 4) Miejski przy ul. Wyzwolenia o powierzchni 3,0 ha.

Spółka zajmuje się bieżącą pielęgnacją zieleni miejskiej. Zadaniem zakładu jest sprzątanie parków i skwerów, sadzenie kwiatów sezonowych, zimowa i letnia pielęgnacja drzew i krzewów oraz koszenie trawników. Co roku przybywa terenów objętych nowym zagospodarowaniem. Są one włączane do bieżącego utrzymania zieleni.

Na utrzymanie wyżej wymienionych terenów w 2025 r. wydano 3 096 000,00 zł. Pielęgnacja zieleni nieobjętej działalnością ZPH „Zieleń” należy do właścicieli, zarządców lub dzierżawców poszczególnych posesji. Na terenie miasta według stanu na dzień 31.12.2025 r. znajduje się 11 pomników przyrody, które objęte są co dwa lata przeglądem w zakresie ich kondycji zdrowotnej, walorów estetycznych oraz ewentualnej konserwacji.

Majątek

Tabela 58. Stan wartości aktywów trwałych

Lp.	Składnik aktywów trwałych	Stan na dzień 31.12.2025 r. (w zł)
I	Wartości niematerialne i prawne	30 008,36
1.	Inne wartości niematerialne i prawne	30 008,36
II	Rzeczowe aktywa trwałe	4 465 069,98
1.	Grunty (w tym prawo użytkowania wieczystego)	1 027 466,60
2.	Budynki, lokale	1 787 957,87
3.	Obiekty inż. lądowej i wodnej	72 452,86
4.	Urządzenia techniczne i maszyny	533 903,29
5.	Środki transportu	926 595,90
6.	Inne środki trwałe	70 198,02

7.	Środki trwale w budowie	-
8.	Inwestycje rozpoczęte	46 495,44
III	Należności długoterminowe	-
Ogółem		4 495 078,34

CZĘŚĆ III – REALIZACJA UCHWAŁ RADY MIASTA

3.1 UCHWAŁY O CHARAKTERZE STRATEGICZNYM I PROGRAMOWYM

Na potrzeby raportu przedstawione są informacje dotyczące realizacji uchwał o charakterze strategicznym i programowym.

1. Uchwała nr XI/82/24 Rady Miasta Biała Podlaska z dnia 18 grudnia 2024 r. w sprawie uchwały budżetowej Miasta Biała Podlaska na 2025 r.

Budżet Miasta Biała Podlaska w 2025 r. przyjęty został uchwałą Rady Miasta Biała Podlaska nr XI/82/24 z dnia 18 grudnia 2024 r.

W 2025 r. dokonano łącznie 28 zmian budżetu, z czego 7 uchwałami Rady Miasta Biała Podlaska i 21 zarządzeniami Prezydenta Miasta Biała Podlaska.

Tabela 59. Syntetyczne zestawienie wartości dochodów, wydatków i wynik finansowy wg planu na dzień 31 grudnia 2025 r. oraz wykonanie za 2025 r.

Wyszczególnienie	Plan na 31.12.2025 r. (w zł)	Wykonanie (w zł)	Realizacja planu (w %)
Dochody	650 910 815,82	625 952 986,20	96,17
Wydatki	691 231 059,21	630 153 323,37	91,16
Wynik	-40 320 243,39	-4 200 337,17	-

Dochody miasta Biała Podlaska w 2025 r.

Plan dochodów budżetowych miasta Biała Podlaska na koniec roku 2025, wyniósł 650 910 815,82 zł, wykonanie dochodów ukształtowało się na poziomie 625 952 986,20 zł, co stanowi 96,17%.

Tabela 60. Realizacja planu dochodów w 2025 r.

Wyszczególnienie	Plan na 31.12.2025 r. (w zł)	Wykonanie (w zł)	Realizacja planu (w %)	Udział (w %)
Dochody bieżące	551 773 098,92	554 245 294,99	100,45	88,54
Dochody majątkowe	99 137 716,90	71 707 691,21	72,33	11,46
Ogółem dochody	650 910 815,82	625 952 986,20	96,17	100,00

Dochody bieżące

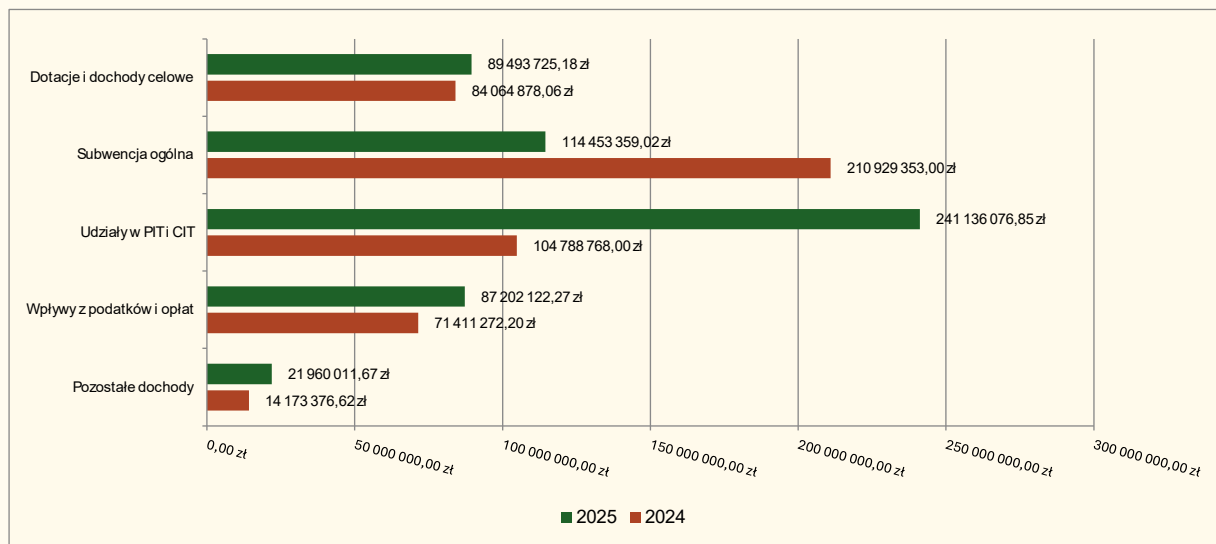
W strukturze dochodów znaczący udział odgrywają dochody bieżące, które w 2025 r. zostały wykonane na poziomie 554 245 294,99 zł, tj. w 100,45% w stosunku do planu wynoszącego 551 773 098,92 zł.

Tabela 61. Realizacja planu dochodów bieżących w 2025 r.

Wyszczególnienie	Plan na 31.12.2025 r. (w zł)	Wykonanie (w zł)	Realizacja planu (w %)	Udział (w %)
Dotacje i dochody celowe	90 326 631,20	89 493 725,18	99,08	16,15
Subwencja ogólna	114 453 359,02	114 453 359,02	100,00	20,65
Udziały w PIT i CIT	241 136 076,85	241 136 076,85	100,00	43,51

Wpływy z podatków i opłat	89 021 270,00	87 202 122,27	97,96	15,73
Pozostałe dochody	16 835 761,85	21 960 011,67	130,44	3,96
Ogółem dochody bieżące	551 773 098,92	554 245 294,99	100,45	100,00

Wykres 8. Dochody bieżące budżetu miasta Biała Podlaska wg źródeł ich pochodzenia w 2025 r. w porównaniu do 2024 r.



Zmiany w strukturze dochodów są wynikiem nowelizacji ustawy z dnia 1 października 2024 r. o dochodach jednostek samorządu terytorialnego, obowiązującej od 1 stycznia 2025 r.

Reforma finansowania samorządów wprowadziła nowy mechanizm, który opiera się na dochodach z PIT i CIT, jednocześnie ograniczając rolę subwencji. Obecnie od tego, ile wynoszą dochody naszych podatników zależy bogactwo i możliwości rozwojowe naszego miasta.

Zmieniona ustawa o dochodach wprowadziła następujące zasady finansowania samorządu:

- 1) zmiana zasad udziału jednostek samorządu terytorialnego w PIT i CIT – podstawę wyliczenia udziału samorządów w PIT i CIT stanowią dochody podatników, z terenu danej jst, a nie jak dotąd kwota podatku należnego czyli po odliczeniu ulg i zwolnień;
- 2) wydzielenie miast na prawach powiatu jako osobnej kategorii jst – udział w PIT i CIT dla miast na prawach powiatu wynosi 8,6% oraz 2,2%, (dla porównania: dla powiatów jest to 2% i 1,7%; dla gmin - 7% i 1,6%; dla województw - 0,35% i 2,3%);
- 3) wprowadzono również nową strukturę subwencji ogólnej – dotychczas subwencja, która stanowiła trzon dochodów jst, składała się z części: wyrównawczej, oświatowej, równoważącej i rozwojowej. Obecnie subwencja stanowi tylko uzupełnienie dochodów jst i jest wyliczana na podstawie potrzeb: wyrównawczych, oświatowych, rozwojowych, ekologicznych i uzupełniających. Jeśli dochody z tytułu PIT i CIT danej jst są niewystarczające dla pokrycia wyliczonych potrzeb finansowych, samorząd otrzymuje subwencję ogólną z budżetu państwa.

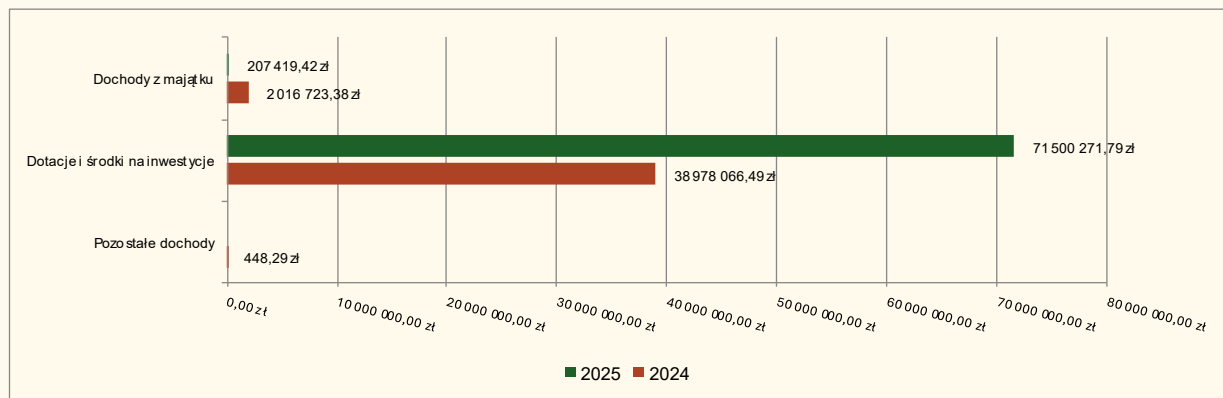
Dochody majątkowe

Dochody majątkowe miasta Biała Podlaska w 2025 r. zostały wykonane na poziomie 71 707 691,21 zł, tj. w 72,33% w stosunku do planu wynoszącego 99 137 716,90 zł.

Tabela 62. Realizacja planu dochodów majątkowych w 2025 r.

Wyszczególnienie	Plan na 31.12.2025 r. (w zł)	Wykonanie (w zł)	Realizacja planu (w %)	Udział (w %)
Dochody z majątku	417 000,00	207 419,42	49,74	0,29
Dotacje i środki na inwestycje	98 720 716,90	71 500 271,79	72,43	99,71
Ogółem dochody majątkowe	99 137 716,90	71 707 691,21	72,33	100,00

Wykres 9. Dochody majątkowe budżetu miasta w 2025 r. w porównaniu do 2024 r.



Rekordowa jak dotychczas kwota otrzymanych przez miasto dotacji oraz środków na inwestycje jest wynikiem skutecznego pozyskiwania środków zewnętrznych na realizację inwestycji.

Wydatki miasta Biała Podlaska w 2025 r.

Plan wydatków budżetu miasta Biała Podlaska w 2025 r. przyjęty w kwocie 691 231 059,21 zł, został wykonany w wysokości 630 153 323,37 zł, co stanowi 91,16% planu.

Tabela 63. Realizacja planu wydatków w 2025 r.

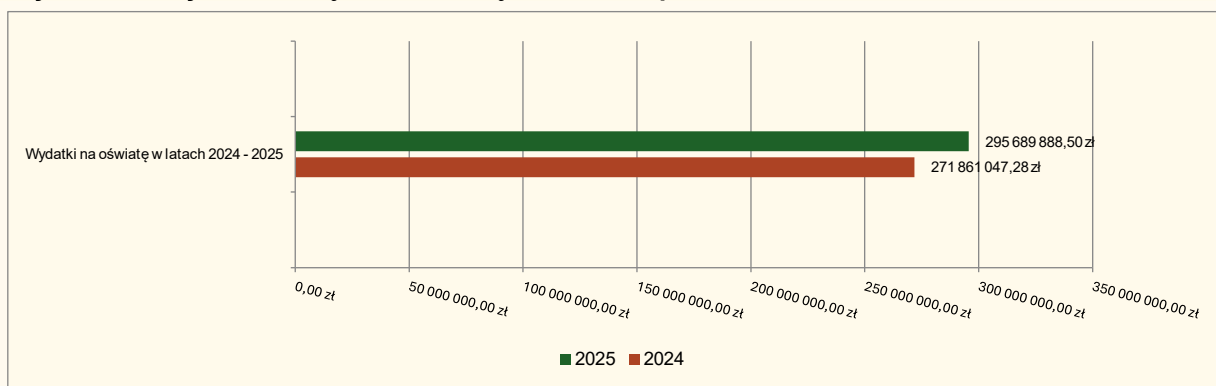
Wyszczególnienie	Plan na 31.12.2025 r. (w zł)	Wykonanie (w zł)	Realizacja planu (w %)	Udział (w %)
Wydatki bieżące	546 168 931,92	516 295 623,28	94,53	81,93
Wydatki majątkowe	145 062 127,29	113 857 700,09	78,49	18,07
Ogółem wydatki	691 231 059,21	630 153 323,37	91,16	100,00

Wydatki bieżące

W ramach wydatków bieżących zrealizowane zostały m.in. następujące zadania: edukacja dzieci i młodzieży, utrzymanie dróg, zapewnienie bezpieczeństwa publicznego, transport publiczny, pomoc dla potrzebujących i dla osób niepełnosprawnych, jak również na wsparcie dla rodzin (w tym zapewnienie opieki w żłobkach), na profilaktykę ochrony zdrowia, gospodarowanie zasobem mieszkaniowym, utrzymanie infrastruktury komunalnej i ochronę środowiska (zadania z obszaru gospodarki odpadami, oczyszczanie miasta, oświetlenie ulic, utrzymanie zieleni miejskiej oraz schroniska dla zwierząt), na działalność kulturalną i sportową, a także dotacje na zadania bieżące oraz wydatki na obsługę długu.

Jak zawsze najpoważniejszym wydatkiem bieżącym miasta było finansowanie zadań wynikających z ustaw oświatowych, w tym z Karty Nauczyciela. W 2025 r. wydatki na oświatę i edukacyjną opiekę wychowawczą w mieście wyniosły blisko 296 mln zł.

Wykres 10. Wydatki bieżące na oświatę w 2025 r. w porównaniu do 2024 r.



Rosnące wydatki bieżące w zakresie oświaty i edukacyjnej opieki wychowawczej są głównie wynikiem wzrostu wynagrodzeń nauczycieli oraz wydatków na dotacje dla niepublicznych jednostek oświaty.

Wydatki majątkowe

Wydatki majątkowe obejmowały zarówno budowę i rozbudowę infrastruktury, jak i zakup nowych środków trwałych, w tym na programy finansowane ze środków UE. Plan wydatków majątkowych został zrealizowany w kwocie 113 857 700,09 zł.

Tabela 64. Realizacja planu wydatków majątkowych w 2025 r. wg działów klasyfikacji budżetowej

Dział	Wyszczególnienie	Plan na 31.12.2025 r. (w zł)	Wykonanie (w zł)	Realizacja planu (w %)	Udział (w %)
600	Transport i łączność	106 342 000,24	83 287 253,43	78,32	73,15
801	Oświata i wychowanie	7 814 655,11	7 044 676,20	90,15	6,19
752	Obrona narodowa	11 276 000,00	5 395 972,66	47,85	4,74
855	Rodzina	4 947 865,56	4 941 882,42	99,88	4,34
700	Gospodarka mieszkaniowa	4 746 484,81	4 232 727,78	89,18	3,72
900	Gospodarka komunalna i ochrona środowiska	2 649 082,19	2 609 580,91	98,51	2,29
921	Kultura i ochrona dziedzictwa narodowego	2 540 101,93	2 460 738,10	96,88	2,16
926	Kultura fizyczna	2 003 797,31	1 913 363,82	95,49	1,68
754	Bezpieczeństwo publiczne i ochrona przeciwpożarowa	525 200,00	500 051,96	95,21	0,44
720	Informatyka	1 072 475,00	468 413,24	43,68	0,41

853	Pozostałe zadania w zakresie polityki społecznej	400 000,00	400 000,00	100,00	0,35
710	Działalność usługowa	354 465,14	352 352,03	99,40	0,31
750	Administracja publiczna	330 000,00	190 687,54	57,78	0,17
854	Edukacyjna opieka wychowawcza	60 000,00	60 000,00	100,00	0,05
Ogółem wydatki majątkowe		145 062 127,29	113 857 700,09	78,49	100,00

Wykonanie wydatków majątkowych w kwocie blisko 114 mln zł świadczy o kontynuacji intensywnych działań inwestycyjnych ukierunkowanych na poprawę infrastruktury miejskiej, warunków życia mieszkańców oraz wzmocnienie potencjału gospodarczego miasta.

Najwięcej wydatków majątkowych miasta Biała Podlaska w 2025 r. zostało skierowanych na inwestycje w dziale transport i łączność, oświata i wychowanie oraz obrona narodowa.

Źródłem finansowania wydatków inwestycyjnych były dochody własne, środki z budżetu UE, środki z budżetu państwa oraz środki pochodzące z emisji obligacji komunalnych.

Zadłużenie miasta Biała Podlaska

Na dzień 31 grudnia 2025 r. miasto Biała Podlaska posiadało zadłużenie w wysokości 90 063 862,00 zł.

Tabela 65. Zadłużenie miasta

Lp.	Kredyty, pożyczki i obligacje	Zobowiązanie na dzień 31.12.2025 r.
1.	Pekao S.A. umowa z dnia 09.12.2013 r.	8 000 000,00
2.	BGK S.A. umowa z dnia 20.11.2022 r.	35 000 000,00
3.	PKO BP S.A. umowa z dnia 16.10.2024 r.	24 500 000,00
4.	BGK S.A. umowa z dnia 15.10.2024 r.	22 500 000,00
5.	Zielona Galeria umowa z dnia 06.10.2011 r.	63 862,00
Ogółem		90 063 862,00

Wykonanie budżetu miasta za rok 2025

Podstawowy cel gospodarki finansowej, jakim jest stabilizacja finansów oraz prowadzenie bezpiecznej i racjonalnej polityki przy jednoczesnej kontynuacji inwestycji strategicznych dla rozwoju miasta został zrealizowany.

Mimo wymagającej sytuacji finansowej i wysokich kosztach funkcjonowania usług publicznych miasto konsekwentnie utrzymuje wysoki poziom inwestycji oraz pozyskuje środki zewnętrzne, które w dużej mierze umożliwiają realizację kluczowych projektów.

Przy realizacji zadań w 2025 r. miasto wypracowało nadwyżkę operacyjną w kwocie 37 949 671,71 zł, zachowując zdolność do finansowania części inwestycji ze środków własnych. Wypracowana nadwyżka operacyjna zapewnia stabilność i bezpieczeństwo finansowe oraz elastyczność w podejmowaniu decyzji o nowych przedsięwzięciach, zwiększając jednocześnie wiarygodność kredytową miasta.

Rok 2025 zamknął się deficytem w kwocie 4 200 337,17 zł, przy planowanym deficycie 40 320 243,39 zł i jest wynikiem realizacji zadań inwestycyjnych.

Budżet 2025 r. został wykonany w sposób zrównoważony i zgodny z zasadami gospodarki finansowej obowiązującymi jednostki samorządu terytorialnego.

Tabela 66. Zestawienie danych z wykonania budżetu miasta Biała Podlaska za 2025 r.

Lp.	Dane z wykonania budżetu miasta Biała Podlaska za 2025 r.	Kwota (w zł)
1.	Dochody ogółem, w tym:	625 952 986,20
1.1.	dochody bieżące	554 245 294,99
1.2.	dochody majątkowe	71 707 691,21
2.	Wydatki ogółem, w tym:	630 153 323,37
2.1.	wydatki bieżące	516 295 623,28
2.2.	wydatki majątkowe	113 857 700,09
3.	Przychody	50 813 446,59
4.	Rozchody	9 385 967,00
5.	Deficyt	-4 200 337,17
6.	Nadwyżka operacyjna	37 949 671,71

Informacja o majątku Gminy

Na dzień 31 grudnia 2025 r. majątek Gminy Miejskiej Biała Podlaska stanowił kwotę 1 899 707 571,61 zł, w tym:

Tabela 67. Struktura majątku Gminy na dzień 31.12.2025 r.

Lp.	Grupy majątku	Wartość (w zł)	Udział (w %)
1.	Grunty	273 150 113,77	14,4
2.	Budynki i lokale	325 045 226,42	17,1
3.	Obiekty inżynierii lądowej i wodnej	1 026 136 988,07	54,0
4.	Maszyny i urządzenia	180 684 368,59	9,5
5.	Środki transportu	71 781 404,15	3,8
6.	Narzędzia, przyrządy, ruchomości i wyposażenie	14 814 070,22	0,8
7.	Wartości niematerialne i prawne	8 95 400,39	0,4
Ogółem		1 899 707 571,61	100

Majątek ten jest w dyspozycji:

- 1) jednostek budżetowych o wartości 1 317 804 899,92 zł,
- 2) instytucji kultury o wartości 6 932 105,49 zł,
- 3) jednoosobowych spółek Gminy Miejskiej Biała Podlaska o wartości 574 970 566,20 zł.

Gmina Miejska posiada również 100% udziałów w 5 spółkach komunalnych.

Tabela 68. Wartość udziałów Gminy na dzień 31.12.2025 r.

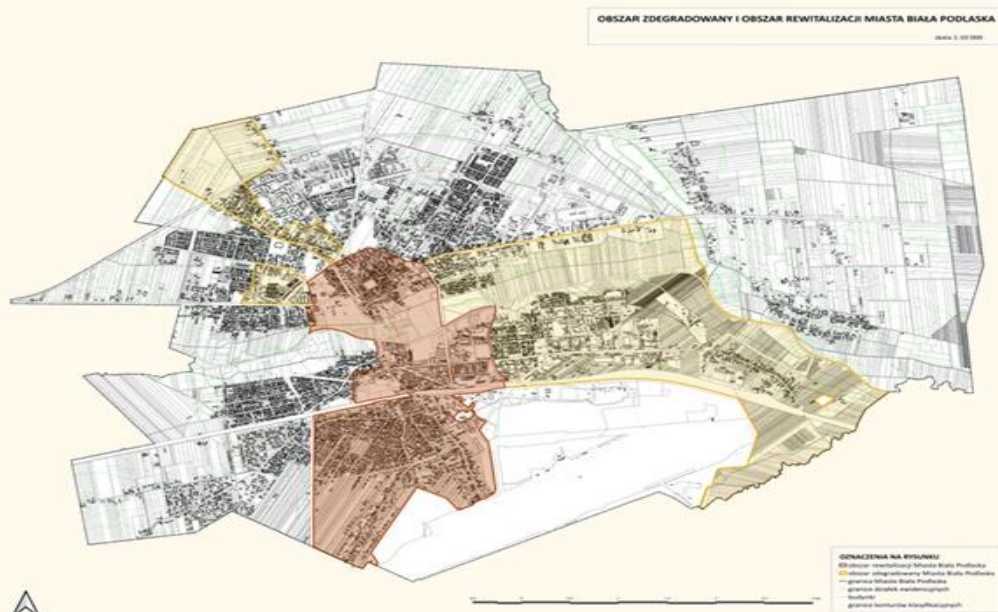
Lp.	Nazwa spółki	Wartość udziałów na 31.12.2024 r. (w zł)	Wartość udziałów na 31.12.2025 r. (w zł)	Zmiana (w zł)
1.	Białskie Wodociągi i Kanalizacja „WOD-KAN” Sp. z o.o.	84 817 000,00	89 568 000,00	+ 4 751 000,00
2.	„Przedsiębiorstwo Energetyki Ciepłej” Sp. z o.o.	14 217 500,00	14 217 500,00	bez zmian
3.	Zakład Produkcyjno-Handlowy „ZIELEŃ” Sp. z o.o.	1 169 500,00	1 169 500,00	bez zmian
4.	„Zakład Gospodarki Lokalowej” Sp. z o. o.	56 842 000,00	56 842 200,00	bez zmian
5.	„Miejski Zakład Komunikacyjny w Białej Podlaskiej” Sp. z o.o.	26 437 000,00	26 437 000,00	bez zmian
Ogółem		183 483 000,00	188 234 000,00	+ 4 751 000,00

2. Uchwała nr XXX/54/17 Rady Miasta Biała Podlaska z dnia 30 czerwca 2017 r. w sprawie przyjęcia Gminnego Programu Rewitalizacji Miasta Biała Podlaska na lata 2016-2030.

Gminny Program Rewitalizacji Miasta Biała Podlaska (GPR), przyjęty został uchwałą nr XXX/54/17 Rady Miasta Biała Podlaska z dnia 30 czerwca 2017 r., a następnie zmieniony uchwałami: nr XXXIII/89/17 Rady Miasta Biała Podlaska z dnia 30 października 2017 r., nr X/120/19 Rady Miasta Biała Podlaska z dnia 25 listopada 2019 r., nr IV/23/24 Rady Miasta Biała Podlaska z dnia 27 czerwca 2024 r. oraz uchwałą nr XVII/58/25 Rady Miasta Biała Podlaska z dnia 12 sierpnia 2025 r.

Gminny Program Rewitalizacji został opracowany dla obszaru rewitalizacji wyznaczonego uchwałą nr XLVI/131/22 Rady Miasta Biała Podlaska z dnia 28 grudnia 2022 r. zmieniającą uchwałę w sprawie wyznaczenia obszaru zdegradowanego i obszaru rewitalizacji na terenie Miasta Biała Podlaska.

Mapa 4. Obszar zdegradowany i obszar rewitalizacji wyznaczone uchwałą Rady Miasta nr XLVI/131/22 z dnia 28 grudnia 2022 r.



GPR został zweryfikowany przez Urząd Marszałkowski Województwa Lubelskiego zgodnie z procedurą oceny gminnych programów rewitalizacji w województwie lubelskim w perspektywie finansowej UE na lata 2021-2027. Po uzyskaniu pozytywnej opinii dokument został wpisany do Wykazu Gminnych Programów Rewitalizacji Województwa Lubelskiego pełniących funkcje strategii IIT (Inny Instrument Terytorialny).

GPR jest strategicznym dokumentem, na podstawie którego prowadzony jest proces rewitalizacji, mający na celu wyprowadzenie obszaru rewitalizacji z sytuacji kryzysowej. Jego głównym założeniem jest kompleksowe podejście, łączące działania społeczne, gospodarcze, przestrzenne, techniczne i środowiskowe, ukierunkowane na realizację wizji i osiągnięcie celów rewitalizacji.

Biorąc pod uwagę wyniki pogłębionej diagnozy obszaru rewitalizacji, w GPR sformułowano trzy zasadnicze cele procesu rewitalizacji na terenie Miasta Biała Podlaska:

- 1) cel 1. Aktywni obywatele.
- 2) cel 2. Przestrzeń przyjazna ludziom i środowisku.
- 3) cel 3. Bezpieczni i zadowoleni obywatele.

GPR Miasta Biała Podlaska wskazuje działania mające na celu przywrócenie spójności społecznej i zrównoważenie procesów rozwojowych. Działania te mają dotyczyć przede wszystkim poprawy warunków życia, przeciwdziałania wykluczeniu społecznemu i aktywizacji zawodowej mieszkańców, wyrównania szans edukacyjnych i rozwojowych dla dzieci i młodzieży, aktywizacji gospodarczej obszaru, wzmocnienia zasobów wewnętrznych i swoistych Miasta.

Aktualnie obowiązujący GPR Miasta Biała Podlaska na lata 2016-2030 zawiera 31 podstawowych przedsięwzięć rewitalizacyjnych, w tym 17 przedsięwzięć przewidzianych do realizacji w okresie 2024-2030. Program, zgodnie z ustawą o rewitalizacji, wskazuje także pozostałe, dopuszczalne przedsięwzięcia rewitalizacyjne, które mają za zadanie swym oddziaływaniem uzupełniać zaplanowane przedsięwzięcia podstawowe. W GPR zostały określone trzy grupy przedsięwzięć dopuszczalnych:

- 1) grupa 1 - przedsięwzięcia wspierające aktywizację społeczną i zawodową, wspierające przedsiębiorczość i reintegrację zawodową mieszkańców obszaru rewitalizacji;
- 2) grupa 2 - przedsięwzięcia wspierające rozwój społeczny i integrację mieszkańców obszaru rewitalizacji;
- 3) grupa 3 - przedsięwzięcia wspierające tworzenie wysokiej jakości przestrzeni dla mieszkańców.

Gminny Program Rewitalizacji Miasta Biała Podlaska został przygotowany z wykorzystaniem metod partycypacji społecznej. Zgodnie z ustawą o rewitalizacji, w dniach od 18 czerwca do 22 lipca 2025 r. trwały konsultacje społeczne projektu zmiany Gminnego Programu Rewitalizacji miasta Biała Podlaska na lata 2016-2030, wraz ze spotkaniem konsultacyjnym. Projekt dokumentu został przekazany także do zaopiniowania przez wymagane ustawowo instytucje.

W ramach wdrażania Programu w 2025 r. Gmina Miejska Biała Podlaska podejmowała działania dla następujących projektów ujętych w GPR na liście podstawowych przedsięwzięć rewitalizacyjnych:

- 1) modernizacja dawnej willi i ogrodu Raabego w Białej Podlaskiej w celu dostosowania budynku i jego otoczenia do funkcji muzealnych i edukacyjnych;
- 2) modernizacja zdegradowanego budynku przy ul. Łomaskiej 2 na Centrum opiekuńczo-mieszkalne oraz Punkt Interwencji Kryzysowej – przedsięwzięcie w dalszej części Raportu opisane jest w zadaniu pod nazwą „Adaptacja budynku przy ul. Łomaskiej 2 i jego otoczenia na Centrum opiekuńczo-mieszkalne i punkt specjalistycznego poradnictwa”;
- 3) wykorzystanie walorów przyrodniczych doliny Krzny do celów edukacyjnych i turystycznych – etap II;
- 4) ochrona dziedzictwa kulturowego i rozwój usług w dziedzinie kultury na terenie MOF Biała Podlaska;
- 5) przebudowa, rozbudowa budynku gospodarczego przy ul. Kolejowej 21 z przeznaczeniem na mieszkanie wspomagane dla pełnoletnich wychowanków opuszczających pieczę zastępczą –

przedsięwzięcie stanowi część większego zadania pod nazwą „Modernizacja budynków na obszarze rewitalizacji miasta Biała Podlaska z przeznaczeniem na realizację usług społecznych”, opisanego w dalszej części Raportu;

- 6) rewitalizacja rejonu dworca PKP w Białej Podlaskiej – przedsięwzięcie stanowi część większego zadania pod nazwą „Rozwój zintegrowanego systemu zrównoważonej mobilności na terenie Miejskiego Obszaru Funkcjonalnego Biała Podlaska”, opisanego w dalszej części Raportu.

Szczegółowe informacje o realizowanych zadaniach, o których mowa w pkt. 1-6, zamieszczono w części IV Raportu – Działalność Inwestycyjna, rozdział 4.3 „Zadania wieloletnie w trakcie realizacji” oraz rozdział 4.4 „Projekty realizowane ze środków Unii Europejskiej w trakcie realizacji”.

3. Uchwała Nr LXI/136/23 Rady Miasta Biała Podlaska z dnia 6 grudnia 2023 r. w sprawie przyjęcia Zintegrowanej Strategii Rozwoju Miejskiego Obszaru Funkcjonalnego Biała Podlaska na lata 2023-2030

Zintegrowana Strategia Rozwoju Miejskiego Obszaru Funkcjonalnego Biała Podlaska na lata 2023-2030 jest dokumentem określającym główne kierunki rozwoju gmin Miejskiego Obszaru Funkcjonalnego (MOF) Biała Podlaska na lata 2023-2030, przede wszystkim pod kątem możliwości jakie stwarza realizacja przedsięwzięć w formule Zintegrowanych Inwestycji Terytorialnych (ZIT). Strategia jest jednym z kluczowych instrumentów zarządzania i stanowi podstawę do prowadzenia przez władze samorządowe gmin partnerskich długookresowej polityki rozwoju obszaru MOF Biała Podlaska.

Zintegrowana Strategia Rozwoju Miejskiego Obszaru Funkcjonalnego Biała Podlaska na lata 2023-2030 jest dokumentem określającym główne kierunki rozwoju gmin Miejskiego Obszaru Funkcjonalnego (MOF) Biała Podlaska na lata 2023-2030, przede wszystkim pod kątem możliwości jakie stwarza realizacja przedsięwzięć w formule Zintegrowanych Inwestycji Terytorialnych (ZIT).

Logika interwencji w ramach Strategii została ujęta tak, aby zapewnić optymalne spektrum możliwości pozyskiwania środków zewnętrznych dla realizacji zawartych w niej celów. Strategia jest spójna z politykami publicznymi i celami rozwojowymi zarówno w wymiarze regionalnym i krajowym, jak też europejskim. Dotyczy to szczególnie terytorialnego wymiaru wsparcia w ramach instrumentu ZIT.

Ważnym aspektem uzasadniającym konieczności opracowania Strategii są nowe uwarunkowania wynikające z celów i kierunków polityki regionalnej na poziomie krajowym oraz wyzwania i cele polityki spójności UE w ramach perspektywy finansowej 2021-2027. Kluczową kwestią jest tu zmiana paradygmatu zarządzania rozwojem oraz systemowe ramy prowadzenia polityki regionalnej, których celem jest m.in. zmniejszanie dysproporcji w poziomie rozwoju społeczno-gospodarczego oraz zapewnienie większej spójności rozwojowej Polski przez wsparcie obszarów słabszych gospodarczo (tzw. obszarów strategicznej interwencji). Istotnym celem opracowania jest przedstawienie komplementarności kierunków rozwoju MOF Biała Podlaska z celami i rekomendacjami w zakresie kształtowania i prowadzenia polityki przestrzennej, określonymi w Strategii Rozwoju Województwa Lubelskiego do 2030 r. oraz w krajowych dokumentach strategicznych. Dotyczy to przede wszystkim terytorialnego podejścia do polityki rozwoju samorządów i powiązania realizacji projektów z możliwościami ich finansowania w formule Zintegrowanych Inwestycji Terytorialnych.

Zintegrowana Strategia Rozwoju Miejskiego Obszaru Funkcjonalnego Biała Podlaska na lata 2023-2030 stanowi istotny dokument planowania rozwoju lokalnego (w tym przestrzennego), określający kluczowe uwarunkowania i kierunki działań. Strategia wskazuje wizję, cele strategiczne i operacyjne, model struktury funkcjonalno-przestrzennej oraz projekty wyznaczone do realizacji w okresie jej obowiązywania. Dokument zawiera wnioski z diagnozy sytuacji społecznej, gospodarczej i przestrzennej obszaru MOF oraz analizę strategiczną zewnętrznych i wewnętrznych problemów i potencjałów rozwojowych. Strategia jest jednym z kluczowych instrumentów zarządzania i stanowi podstawę do prowadzenia przez władze samorządowe gmin partnerskich długookresowej polityki rozwoju obszaru MOF Biała Podlaska.

Zakres oraz tryb opracowania dokumentu jest zgodny z obowiązującymi regulacjami prawnymi dotyczącymi strategii rozwoju ponadlokalnego zawartymi w art. 10g ustawy z dnia 8 marca 1990 r. o samorządzie gminnym. Jednocześnie niniejsza Strategia pełni funkcję Strategii Zintegrowanych Inwestycji Terytorialnych zgodnie z art. 34 ust. ustawy z dnia 28 kwietnia 2022 r. o zasadach realizacji zadań finansowanych ze środków europejskich w perspektywie finansowej 2021-2027. Dokument został zweryfikowany przez Ministerstwo Funduszy i Polityki Regionalnej oraz Urząd Marszałkowski Województwa Lubelskiego zgodnie z procedurą opiniowania strategii Zintegrowanych Inwestycji Terytorialnych w województwie lubelskim w perspektywie finansowej UE na lata 2021-2027. Strategia została opracowana zgodnie z obowiązującymi aktami prawnymi i zawiera wszystkie wymagane przepisami prawa elementy, w szczególności spełnia wymogi ustawy wdrożeniowej i Umowy Partnerstwa. Uzyskała również pozytywną opinię Zarządu Województwa Lubelskiego w zakresie zgodności z ustaleniami i rekomendacjami dotyczącymi kształtowania i prowadzenia polityki przestrzennej w województwie, określonymi w Strategii Rozwoju Województwa Lubelskiego do 2030 r.

Tabela 69. Zestawienie projektów strategicznych MOF Biała Podlaska realizowanych w 2025 r.

Nazwa projektu	Kierunek działania
Cel strategiczny: Adaptacja do zmian klimatu i zrównoważona przestrzeń	
Rozwój zintegrowanego systemu zrównoważonej mobilności na terenie Miejskiego Obszaru Funkcjonalnego Biała Podlaska	1.1 Rozwój zrównoważonego transportu i mobilności multimodalnej
Termomodernizacja budynków użyteczności publicznej na terenie MOF Biała Podlaska	1.2 Wspieranie energii odnawialnej, efektywności energetycznej i redukcji emisji gazów cieplarnianych
Wykorzystanie walorów przyrodniczych doliny Krzny do celów edukacyjnych i turystycznych – etap II	1.6 Poprawa jakości i dostępności obiektów i przestrzeni publicznych oraz infrastruktury rekreacyjnej i sportowej
Modernizacja budynków na obszarze rewitalizacji miasta Biała Podlaska z przeznaczeniem na realizację usług społecznych	1.6 Poprawa jakości i dostępności obiektów i przestrzeni publicznych oraz infrastruktury rekreacyjnej i sportowej
Cel strategiczny: Wzrost konkurencyjności i atrakcyjności gospodarczej	
Rozwój elektronicznych usług publicznych w MOF Biała Podlaska	2.1 Rozwój elektronicznych usług publicznych i technologii cyfrowych, poprawa dostępu do Internetu szerokopasmowego
Cel strategiczny: Wzrost jakości życia i spójności społecznej	
Modernizacja obiektów dydaktycznych wraz z zakupami wyposażenia dla szkół prowadzących kształcenie zawodowe w MOF Biała Podlaska	3.2 Podniesienie jakości edukacji i opieki nad dzieckiem oraz wyrównywanie szans edukacyjnych
Ochrona dziedzictwa kulturowego i rozwój usług w dziedzinie kultury na terenie MOF Biała Podlaska	3.3 Zwiększenie atrakcyjności obiektów kultury
Wdrożenie programów rozwojowych szkół prowadzących kształcenie zawodowe w MOF Biała Podlaska	3.2 Podniesienie jakości edukacji i opieki nad dzieckiem oraz wyrównywanie szans edukacyjnych
Wdrożenie programów rozwojowych szkół prowadzących kształcenie zawodowe w MOF Biała Podlaska – przedsięwzięcie nieinwestycyjne	3.2 Podniesienie jakości edukacji i opieki nad dzieckiem oraz wyrównywanie szans edukacyjnych

– więcej informacji o projekcie zamieszczono w części II Raportu, rozdział 2.22 Realizacja projektów z udziałem środków zewnętrznych w jednostkach oświatowych.

Więcej informacji o realizowanych zadaniach, zamieszczono w części IV Raportu – Działalność Inwestycyjna, rozdział 4.3 „Zadania wieloletnie w trakcie realizacji” oraz rozdział 4.4 „Projekty realizowane ze środków Unii Europejskiej w trakcie realizacji”.

4. Uchwała nr XXI/14/21 z dnia 26 lutego 2021 r. w sprawie przyjęcia Strategii Rozwiązywania Problemów Społecznych Miasta Biała Podlaska na lata 2021-2030

Celem Strategii Rozwiązywania Problemów Społecznych w mieście Biała Podlaska było wyznaczenie priorytetowych rozwiązań w zakresie przeciwdziałania określonym problemom społecznym oraz poprawa sytuacji mieszkańców. Strategia na lata 2021-2030 opiera się na realizacji następujących celów strategicznych:

- 1) poprawie jakości życia osób niepełnosprawnych i starszych;
- 2) rozwoju systemu wsparcia rodzin zagrożonych marginalizacją i wykluczeniem społecznym;
- 3) aktywizacji i integracji grup zagrożonych wykluczeniem społecznym;
- 4) dynamizacji rozwoju społeczeństwa obywatelskiego miasta.

Określone w dokumencie zadania realizowane są przez miasto Biała Podlaska – Prezydenta Miasta jako organ wykonawczy, Miejski Ośrodek Pomocy Społecznej w Białej Podlaskiej, instytucje samorządowe, rządowe, organizacje społeczne, placówki oświatowe i kościoły.

Jak przyjęto w uchwale nr XXI/14/21, w okresie obowiązywania Strategii Rozwiązywania Problemów Społecznych raz na dwa lata, do końca maja danego okresu sprawozdawczego sporządzany jest raport z realizacji dokumentu. Raport taki zgodnie z harmonogramem został opracowany za lata 2023-2024.

5. Uchwała nr XXXV/39/22 Rady Miasta Biała Podlaska z dnia 11 kwietnia 2022 r. w sprawie przyjęcia Miejskiego Programu Profilaktyki i Rozwiązywania Problemów Alkoholowych oraz Przeciwdziałania Narkomanii Miasta Biała Podlaska na lata 2022-2025

Miejski Program Profilaktyki i Rozwiązywania Problemów Alkoholowych oraz Przeciwdziałania Narkomanii Miasta Biała Podlaska na lata 2022-2025 uwzględniał cele i zadania Strategii Rozwiązywania Problemów Społecznych Miasta Biała Podlaska na lata 2021-2030, cele operacyjne dotyczące profilaktyki i rozwiązywania problemów alkoholowych oraz przeciwdziałania narkomanii określone w Narodowym Programie Zdrowia na lata 2021-2025, a także wnioski z przeprowadzonej na terenie miasta diagnozy problemów społecznych. Program łączył działania profilaktyczne i interwencyjne z obszaru problematyki uzależnień, w tym uzależnień behawioralnych i stanowił ważny dokument polityki społecznej i zdrowia publicznego Miasta.

Główne wydatki i obszary wsparcia:

Obszar zadaniowy	Kwota wydatkowana (w zł)	Główne kierunki działań i szczegółowe wydatki.
Przeciwdziałanie alkoholizmowi	1 252 734,66	Dotacja dla organizacji pozarządowych 729 800,00 zł: <ul style="list-style-type: none">• organizacja czasu wolnego dzieci i młodzieży• prowadzenie 2 Placówek Wsparcia Dziennego „Dziupla” i „Promień”

		<ul style="list-style-type: none"> • programy terapeutyczne i psychologiczne dla osób uzależnionych od alkoholu, współuzależnionych i ich rodzin w Stowarzyszeniu Klub Abstynenta „Krokus” • program psychologiczno-edukacyjny dla osób doznających przemocy • program terapeutyczny „Duluth” dla sprawców przemocy • terapia odwykowa dla uzależnionych w stacjonarnym Ośrodku w Puchaczach • funkcjonowanie Punktów Konsultacyjno - Informacyjnych: przy ul. Stanisława Moniuszki 29, ul. Krótkiej 3 oraz ul. Łomaskiej 79 • działalność Centrum Integracji Społecznej <p>Dotacja dla instytucji kultury 385 400,00 zł: organizacja wydarzeń artystyczno-kulturalnych z elementami profilaktyki uzależnień: koncerty, pikniki rodzinne, rajdy rowerowe.</p> <p>Wydatki rzeczowe 137 534,66 zł:</p> <ul style="list-style-type: none"> • działalność Miejskiej Komisji Rozwiązywania Problemów Alkoholowych Miasta Biała Podlaska • badania w kierunku uzależnienia alkoholowego i wydawanie opinii przez biegłych sądowych • opłaty z tytułu złożonych spraw do Sądu klientów Komisji • wynagrodzenia prelegentów (konferencje: „Mistrzynie kamuflażu”, „FASD”) • zakup wielkanocnych paczek żywnościowych dla potrzebujących • przewóz dzieci na obóz wypoczynkowy do Okuninki • zakup materiałów (brozury, odblaski, koszulki, nagrody)
Przeciwdziałanie narkomanii	94 000,00	<p>Dotacje dla organizacji pozarządowych:</p> <ul style="list-style-type: none"> • Poradnia „Promień Nadziei” (pomoc dla ok. 300 osób) • Grupa Anonimowych Narkomanów przy Stowarzyszeniu „Krokus” (terapeuta, wykłady) • program ZHP „Żyj pełnią życia” • działania edukacyjne Fundacji „Odnaleźć Siebie”
Ogółem	1 346 734,66 zł	

Wsparcie dzieci i młodzieży – zestawienie działań w 2025 r.:

Kategoria aktywności	Szczegóły realizacji i grupy docelowe	Beneficjenci
Zajęcia sportowe	Pozalekcyjne zajęcia sportowo-rekreacyjne w klubach sportowych (m.in. Podlasie, AZS AWF, Żak)	ok. 3 000 uczniów

Placówki Wsparcia	Placówki Wsparcia Dziennego (Stowarzyszenie „Amicus” i „Promień”)	Dzieci i młodzież (7-16 lat) z rodzin dysfunkcyjnych
Wsparcie kuratorskie	Zajęcia wyrównawcze dla młodzieży z problemem uzależnień (Ośrodek Kuratorski nr 1 przy Sądzie Rejonowym)	13 osób
Wypoczynek i logistyka	Transport dzieci na kolonie wypoczynkowe do Okuninki nad jezioro Białe	100 dzieci
Nagrody i profilaktyka	Zakup gadżetów odblaskowych, koszulek, akcesoriów sportowych i upominków	Uczestnicy wydarzeń profilaktycznych

Przeciwdziałanie narkomanii – zestawienie działań w 2025 r.:

Realizator	Rodzaj wsparcia i realizowane programy	Działania
Białkopodlaskie Stowarzyszenie „Powrót z Uzależnień”	Prowadzenie Specjalistycznej Poradni „Promień Nadziei”	Pomoc dla ok. 300 osób (uzależnieni, zagrożeni i ich rodziny)
Stowarzyszenie Klub Abstynenta „Krokus”	Prowadzenie Grupy Anonimowych Narkomanów (działa od 2018 r.)	Zajęcia z terapeutą, wykłady, mitingi
ZHP Hufiec Biała Podlaska	Realizacja programu profilaktycznego „Żyj pełnią życia”	Edukacja i profilaktyka wśród harcerzy
Fundacja „Odnaleźć Siebie”	Działania profilaktyczno-edukacyjne	Zwiększanie świadomości mieszkańców w zakresie narkomanii

6. Uchwała nr XXXVII/366/14 Rady Miasta Biała Podlaska z dnia 11 sierpnia 2014 r. w sprawie przyjęcia Programu Wsparcia i Aktywizacji Seniorów na terenie miasta Biała Podlaska

Program jest realizowany w mieście Biała Podlaska od 2014 r. Cele Programu:

- 1) tworzenie systemu wsparcia dla seniorów i ich rodzin;
- 1) wspieranie aktywności, wypoczynku, edukacji i kultury;
- 2) profilaktyka i promocja zdrowia;
- 3) przełamywanie stereotypów na temat seniorów i starości oraz budowanie ich autorytetu;
- 4) integracja międzypokoleniowa i pokoleniowa.

Program jest skierowany do mieszkańców powyżej 60. roku życia i jest realizowany w dwóch kierunkach:

- 1) aktywizacji życia seniorów poprzez aktywność społeczną, kulturalną, edukacyjną, turystyczną, fizyczną, tworzenie oferty zajęć, warsztatów, spotkań o charakterze edukacyjnym, rekreacyjnym i towarzyskim, konkursów, działań prozdrowotnych, festiwali, w tym organizacji festynów, Białskich Dni Osób Starszych, jubileuszy i spotkań poszczególnych grup oraz podmiotów zaangażowanych w działania na rzecz seniorów;
- 2) prowadzenie Strefy Seniora, która bezpośrednio wspiera osoby starsze w ich codziennym życiu. Strefa oparta jest na pozyskaniu partnerów komercyjnych do współpracy i wypracowania systemu zniżek, zachęcających seniorów do korzystania z tych właśnie miejsc. Z zainteresowanymi podmiotami zawierane są porozumienia o współpracy, na mocy których podmiot staje się

Partnerem Strefy Seniora i może w celach informacyjnych oraz promocyjnych korzystać z logo Strefy. Informacje oraz aktualny katalog zniżek i ofert znajduje się na stronie internetowej miasta w zakładce Strefa Seniora.

Przepustką do Strefy jest Bialska Karta Seniora. W Białej Podlaskiej wprowadzona została możliwość upoważnienia przez seniora osoby bliskiej do posługiwania się Kartą w jego imieniu. Bialskie Karty Seniora cieszą się dużą popularnością, a mieszkańcy z chęcią o nie wnioskują po ukończeniu 60 roku życia.

W 2025 r. przyjęto i pozytywnie zweryfikowano 529 wniosków, wydano 470 kart beneficjentom Programu. Liczba partnerów w Strefie Seniora w 2025 r. wynosiła 40.

7. Uchwała nr XV/10/16 Rady Miasta Biała Podlaska z dnia 26 lutego 2016 r. w sprawie wprowadzenia na terenie miasta Biała Podlaska Programu Duża Rodzina

Program „Duża Rodzina” jest realizowany w mieście Biała Podlaska od 2012 r. Wspiera bialskie rodziny wielodzietne, stale zapewniając ich członkom łatwiejszy dostęp do uczestnictwa w wydarzeniach kulturalnych, sportowych, rekreacyjnych i innych, ponieważ jego istotnym elementem są zniżki na zakupy i usługi oferowane przez podmioty gospodarcze oraz instytucje kultury. Uczestnicy Programu mogą korzystać z konkretnego wsparcia oferowanego przez samorząd miasta, w tym zniżek przy zakupie biletów komunikacji miejskiej, biletów na imprezy, zniżek w opłatach za zajęcia w Bialskim Centrum Kultury, preferencji przy rekrutacji do żłobków i przedszkoli samorządowych. Warunkiem uczestnictwa w Programie jest złożenie wniosku o wydanie bezpłatnej Karty Dużej Rodziny.

W 2025 r. w Programie uczestniczyło 83 partnerów oferujących zniżki. W ramach Programu w 2025 r. wydano 387 kart.

8. Uchwała Nr XII/3/25 Rady Miasta Biała Podlaska z dnia 31 stycznia 2025 r. w sprawie przyjęcia przez Miasto Biała Podlaska Miejskiego Programu Osłonowego „Korpus Wsparcia Seniorów” na rok 2025

Kierując się troską o bezpieczeństwo osób starszych, które nie były w stanie zabezpieczyć swoich podstawowych potrzeb w 2025 r. realizowano w mieście Biała Podlaska tzw. „opiekę na odległość”. Program był kontynuacją działań rozpoczętych w 2022 r. Do programu kwalifikowano seniorów w wieku powyżej 60 lat, mających problemy z samodzielnym funkcjonowaniem ze względu na stan zdrowia.

Kluczowe wskaźniki programu „Opieka na odległość” w 2025 r.:

Liczba uczestników programu	200 osób
Łączna liczba opłaconych miesięcznych abonamentów	170
Całkowity koszt realizacji zadania	42 330,22 zł
Źródła finansowania	Środki własne gminy, dotacja z budżetu państwa
Grupa docelowa	Seniorzy 60+ z ograniczeniami samodzielności

W 2025 r. pomoc objęła łącznie 200 osób zakwalifikowanych do programu, które uzyskały bezpłatny dostęp do opaski telemedycznej, monitorującej podstawowe funkcje życiowe, połączonej z całodobowym centrum monitoringu.

Seniorzy dokonali 442 zgłoszeń do dyspozytora przy użyciu opaski, wszystkie zgłoszenia zostały zakończone udzieleniem wsparcia telefonicznego, interwencją osoby z otoczenia bądź pomocą pracownika MOPS.

9. Uchwała XIV/26/25 z dnia 15 kwietnia 2025 r. w sprawie określenia zadań z zakresu rehabilitacji zawodowej i społecznej oraz zatrudniania osób niepełnosprawnych, na które przeznaczają się środki finansowe PFRON w 2025 r. (z późn. zm.)

W 2025 r. ze środków przyznanych Gminie Miejskiej Biała Podlaska przez Państwowy Fundusz Rehabilitacji Osób Niepełnosprawnych na realizację zadań z zakresu rehabilitacji zawodowej i społecznej oraz zatrudniania osób niepełnosprawnych przeznaczono kwotę 4 021 312,00 zł.

Tabela 70. Budżet i Realizacja Środków PFRON w 2025 r.

Kategoria zadania	Liczba beneficjentów/ Umów	Kwota dofinansowania (w zł)
Warsztaty Terapii Zajęciowej (WTZ)	2 placówki	2 639 700,00
Przedmioty ortopedyczne i środki pomocnicze	381 osób	812 429,76
Likwidacja barier (architektonicznych, technicznych, komunikacyjnych)	39 umów	218 101,19
Turnusy rehabilitacyjne	92 osoby (+20 opiekunów)	199 437,00
Sprzęt rehabilitacyjny (osoby fizyczne)	15 umów – 8 dzieci	38 036,70
Sport, kultura, rekreacja i turystyka	6 organizacji (NGO)	14 934,05
Sprzęt rehabilitacyjny (osoby prawne/jednostki)	3 umowy	8 740,54
Ogółem		4 021 312,00

W ramach realizacji działań na rzecz osób niepełnosprawnych z zakresu rehabilitacji zawodowej, ze środków Państwowego Funduszu Rehabilitacji Osób Niepełnosprawnych przekazano środki ostatecznym beneficjentom pomocy udzielonej przez Powiatowy Urząd Pracy w Białej Podlaskiej w łącznej wysokości 89 932,76 zł. Środki PFRON w kwocie 31 432,76 zł zostały wykorzystane na zwrot kosztów stażu, w tym stypendium, koszty dojazdu na staż oraz koszty badań lekarskich, natomiast 58 000,00 zł wykorzystano na wyposażenie stanowiska pracy osoby z niepełnosprawnością.

W 2025 r. Miejski Ośrodek Pomocy Społecznej w Białej Podlaskiej realizował program „Aktywny Samorząd”.

Tabela 71. Realizacja programu „Aktywny Samorząd”

Moduł	Przeznaczenie środków	Liczba umów	Kwota dofinansowania (w zł)
Moduł I	Pomoc w zakupie oprzyrządowania do posiadanego samochodu, sprzętu elektronicznego, protezy kończyny, skutera inwalidzkiego lub wózka inwalidzkiego o napędzie elektrycznym, utrzymania ich sprawności technicznej, utrzymanie aktywności zawodowej poprzez zapewnienie opieki dla osoby zależnej	49	267 071,71
Moduł II	Pomoc w uzyskaniu wykształcenia na poziomie wyższym	21	94 564,40
Ogółem		70	361 636,11

10. Uchwała Nr X/135/19 Rady Miasta Biała Podlaska z dnia 25 listopada 2019 r. w sprawie przyjęcia Programu Działań na Rzecz Osób z Niepełnosprawnościami na lata 2019-2025 „Biała Podlaska – miasto bez barier”

Tabela 72. Podsumowanie działań programu "Biała Podlaska – miasto bez barier" w 2025 r.

Lp.	Nazwa działania	Liczba beneficjentów	Zakres wsparcia (godziny/dni)	Koszt całkowity (w zł)
1.	Wsparcie rodzin (jednorazowe świadczenie)	8 rodzin	Jednorazowe świadczenie w wysokości 4 000,00 zł z tytułu urodzenia się dziecka, u którego zdiagnozowano ciężkie i nieodwracalne upośledzenie albo nieuleczalną chorobę zagrażającą życiu, powstałe w prenatalnym okresie rozwoju dziecka lub w czasie porodu.	32 000,00
2.	Opieka wytchnieniowa (usługi doraźne)	131 osób	17 349,50 godz.	816 148,97
3.	Opieka wytchnieniowa (pobyt całodobowy)	15 osób	193 dni	106 150,00
4.	Usługi opiekuńcze w miejscu zamieszkania	86 osób	10 766 godz.	345 289,20
5.	Usługi asystenckie dla osób z orzeczeniem o znacznym lub umiarkowanym stopniu niepełnosprawności oraz dzieci z orzeczeniem o niepełnosprawności	280 osób	54 619,75 godz.	2 717 63,00
6.	Zakup busa (Likwidacja barier transportowych)	ŚDS w Białej Podlaskiej prowadzony przez Caritas Diecezji Siedleckiej w Siedlcach	1 pojazd	243 000,00

Dodatkowe programy realizowane w trybie ciągłym:

- 1) „**Samodzielność – Aktywność – Mobilność!**”:
 - a) Dostępne mieszkanie (likwidacja barier architektonicznych).
 - b) Mieszkanie dla absolwenta (dofinansowanie kosztów wynajmu).
- 2) „**Program wyrównywania różnic między regionami III**” Obszar D (transport i mobilność).

11. Uchwała Nr LXII/149/23 Rady Miasta Biała Podlaska z dnia 28 grudnia 2023 r. w sprawie przyjęcia Programu Wspierania Rodziny i Rozwoju Pieczy Zastępczej dla miasta Biała Podlaska na lata 2024-2026

W 2025 r. na terenie miasta Biała Podlaska funkcjonowało łącznie 75 rodzin zastępczych, w tym 4 rodziny zastępcze ukraińskie ustanowione przez polski sąd. W rodzinach tych przebywało łącznie 180 dzieci.

Ustawa z dnia 9 czerwca 2011 r. o wspieraniu rodziny i systemie pieczy zastępczej nakłada na gminę obowiązek realizacji zadań w zakresie wspierania rodziny. W sytuacji, gdy Miejski Ośrodek Pomocy Społecznej poweźmie informację o rodzinie, w której występują problemy z opieką i wychowaniem małoletnich dzieci, rodzina zostaje objęta stosownym wsparciem, w tym w formie współpracy z asystentem rodziny.

Realizacja Pieczy Zastępczej i Asystentury Rodziny:

Kategoria	Statystyka
Pieczka Zastępcza	<ul style="list-style-type: none"> 75 rodzin zastępczych ogółem 180 dzieci przebywających w rodzinach 4 rodziny ukraińskie ustanowione przez polski sąd
Zasoby Asystentury	<ul style="list-style-type: none"> 7 asystentów rodziny
Zasięg wsparcia asystenckiego	<ul style="list-style-type: none"> 124 rodziny objęte wsparciem 293 dzieci w tych rodzinach
Tryb objęcia asystą	<ul style="list-style-type: none"> 72 rodziny (nakaz Sądu Rodzinnego) 52 rodziny (wniosek pracowników socjalnych)
Zakończono współpracę	<ul style="list-style-type: none"> 20 rodzin z uwagi na osiągnięcie celów, zaprzestanie współpracy przez rodzinę lub brak efektów

Działania promocyjne i edukacyjne w zakresie pieczy zastępczej:

Kategoria	Rodzaj aktywności/ Odbiorcy	Szczegóły działań
Media i Internet	Komunikacja cyfrowa	<ul style="list-style-type: none"> Prowadzenie dedykowanego fanpage'a na Facebooku Publikacje na stronie internetowej MOPS Aktywność w grupach społecznościowych zrzeszających środowiska pieczy zastępczej
	Materiały multimedialne	<ul style="list-style-type: none"> Nagranie i emisja filmu informacyjnego Wywiady dla stacji radiowych Cyfrowe ogłoszenia o naborze kandydatów na rodziny zastępcze
Wydarzenia i Eventy	Imprezy plenerowe	<ul style="list-style-type: none"> Organizacja festynu z okazji „Dnia rodzicielstwa zastępczego” w Roskoszy Udział w pikniku „Zdrowa Ja” we współpracy z Białą Radą Kobiet

	Akcje w przestrzeni miejskiej	<ul style="list-style-type: none"> • Rozpoczęcie kampanii „Wspieram rodzicielstwo zastępcze” • Rozpowszechnianie broszur i ulotek informacyjnych
Warsztaty i Rozwój	Dzieci i młodzież	<ul style="list-style-type: none"> • 3 cykle warsztatów muzycznych „Żywa muzyka” (Fundacja ORFEO) • Konkurs plastyczny „Rodzina na każdą porę roku” (projekt kalendarza 2026) • Warsztaty „Survival – sztuka przetrwania w mieście” (współpraca z AWF)
	Rodzice i kandydaci	<ul style="list-style-type: none"> • Bezpośrednie rozmowy rekrutacyjne i informacyjne z kandydatami
Wsparcie i Relacje	Integracja i wolontariat	<ul style="list-style-type: none"> • Pozyskanie wolontariuszy do pomocy w nauce i opiece • Celebrowanie urodzin dzieci (kartki od Prezydenta Miasta i Dyrekcji MOPS)
Infrastruktura	Zaplecze lokalowe	<ul style="list-style-type: none"> • Renowacja i doposażenie sali w MOPS do spotkań z rodzinami biologicznymi.

Zadania wspierające pieczę zastępczą:

Obszar wsparcia	Szczegóły działań	Statystyki
Kwalifikacje i szkolenia	<ul style="list-style-type: none"> • Proces kwalifikacji nowych rodzin • Podnoszenie kompetencji rodzicielskich 	<ul style="list-style-type: none"> • 6 wstępnych kwalifikacji i skierowań • 5 uzyskanych kwalifikacji końcowych
Wsparcie kadrowe i pomocowe	<ul style="list-style-type: none"> • Zatrudnienie osób do pomocy w opiece i pracach domowych • Rodziny pomocowe 	<ul style="list-style-type: none"> • 14 osób zatrudnionych do pomocy • 1 rodzina objęta wsparciem rodziny pomocowej
Integracja i psychologia	<ul style="list-style-type: none"> • Comiesięczne grupy wsparcia dla rodziców • Spotkania socjoterapeutyczne dla dzieci • Warsztaty szkoły dla rodziców 	<ul style="list-style-type: none"> • 9 rodziców w grupach wsparcia • 17 dzieci w socjoterapii („Poznaj siebie i innych”) • 2 rodziców zastępczych
Specjalistyczna diagnostyka	<ul style="list-style-type: none"> • Poradnictwo i diagnozy psychologiczne 	<ul style="list-style-type: none"> • 23 diagnozy dzieci • 24 opinie (12 dla rodzin, 12 dla kandydatów)
Wolontariat (Caritas)	<ul style="list-style-type: none"> • Korepetycje, pomoc w opiece, wsparcie remontowe 	<ul style="list-style-type: none"> • Remont 1 mieszkania rodziny spokrewnionej • Wsparcie 3 wolontariuszy i koordynatora
Koordinacja i opieka prawna	<ul style="list-style-type: none"> • Nadzór koordynatorów nad rodzinami • Bezpłatne porady prawne 	<ul style="list-style-type: none"> • 5 koordynatorów wspierało 67 rodzin • Opieka nad 159 dziećmi (w tym z Ukrainy)

Usamodzielnianie	<ul style="list-style-type: none"> • Pomoc finansowa, mieszkaniowa i psychologiczna • Zajęcia coachingu 	<ul style="list-style-type: none"> • Wsparcie pełnoletnich wychowanków w procesie dorosłości • 3 osoby usamodzielniane
Adopcja	<ul style="list-style-type: none"> • Zgłaszanie dzieci do Ośrodka Adopcyjnego 	<ul style="list-style-type: none"> • 13 dzieci zgłoszonych • 2 rozpoczęte procesy adopcji

Rodziny wychowujące dzieci w wieku szkolnym, a zwłaszcza te mające trudności w wypełnianiu funkcji opiekuńczo-wychowawczych, wymagające pomocy w zakresie organizowania dzieciom wolnego czasu, pokonywania trudności szkolnych, miały możliwość korzystania ze wsparcia oferowanego przez placówki wsparcia dziennego funkcjonujące na terenie miasta.

12. Uchwała nr X/75/24 z dnia 29 listopada 2024 r. w sprawie przyjęcia Programu Przeciwdziałania Przemocy Domowej i Ochrony Osób Doznających Przemocy Domowej Miasta Biała Podlaska na lata 2024-2030

Celem programu jest podejmowanie działań mających na celu zmniejszenie skali problemu przemocy domowej poprzez zapewnienie pomocy osobom jej doświadczającym i skuteczne oddziaływanie na osoby ją stosujące na terenie miasta Biała Podlaska.

Program skierowany jest do mieszkańców, w tym osób zagrożonych wystąpieniem problemu przemocy domowej, osób doznających przemocy domowej, osób stosujących przemoc domową, świadków przemocy domowej, osób zawodowo zajmujących się przeciwdziałaniem przemocy domowej.

Realizatorem programu jest Miejski Zespół Interdyscyplinarny do Spraw Przeciwdziałania Przemocy Domowej w Białej Podlaskiej. W skład Zespołu wchodzi 14 przedstawicieli instytucji i organizacji działających na rzecz przeciwdziałania przemocy domowej. W 2025 r. odbyło się 6 posiedzeń Zespołu.

Tabela 73. Działalność Zespołu Interdyscyplinarnego w 2025 r.

Lp.	Kategoria działań	Działania	Liczba
1.	Procedury "Niebieskie Karty" (ogółem)	Prowadzone procedury w 2025 r.	222
		Wpłynęło nowych formularzy "Niebieska Karta – A"	168
		Monitorowanie po zakończeniu procedury	207
2.	Zakończone procedury	Liczba zakończonych procedur	121
		z powodu: ustania przemocy domowej	97
		z powodu: braku zasadności działań	13
		z powodu: odstąpienia od dalszych działań	11
3.	Grupy Diagnostyczno-Pomocowe (GDP)	Liczba powołanych grup	140
		Suma wszystkich posiedzeń GDP	456
		w tym: pierwsze posiedzenia	146
4.	Wypełnione formularze	Formularz "Niebieska Karta – C" (z osobą doznającą)	117
		Formularz "Niebieska Karta – D" (z osobą stosującą)	82
5.	Wnioski i zawiadomienia	Do Sądu Rejonowego (wgląd w sytuację dzieci)	65
		Do Prokuratury (podejrzanie znęcania się)	4
		Do MKRPA (skierowanie na leczenie odwykowe)	8

Sieć wsparcia i specjalistyczne punkty pomocy w mieście:

Lokalny Punkt Pomocy Pokrzywdzonym Przesłpstwem (ul. Gabriela Narutowicza 37) – prowadzony przez stowarzyszenie „Agape”– pomoc i wsparcie

Punkt Konsultacyjno-Infornacyjny (ul. Stanisława Moniuszki 29) – prowadzony przez „Odnaleźć Siebie”– bezpłatna pomoc psychologiczna, psychoterapeutyczna i prawna, poradnictwo socjalne i psychoedukacja

Punkt Interwencji Kryzysowej (ul. Janowska 27) – bezpłatna pomoc psychologiczna i prawna

Stowarzyszenie Klub Abstynenta „Krokus” (ul. Łomaska 79) – programy wsparcia i korekcyjne

Stowarzyszenie Klub Abstynenta „Krokus” zrealizowało program rehabilitacyjny dla osób uzależnionych od alkoholu, współzależnionych, rodzin, dzieci alkoholików w siedzibie swojego Klubu w Białej Podlaskiej, przy ul. Łomaskiej 79. Prowadziło lokalny program psychologiczno-edukacyjny dla osób doznających przemocy oraz rekomendowany program edukacyjno-terapeutyczny dla osób stosujących przemoc pn. „Duluth”. W sumie z różnych form wsparcia, pomocy specjalistycznej oraz aktywnych form spędzania wolnego czasu skorzystało 110 osób.

13. Uchwała nr LX/127/23 z dnia 10 listopada 2023 r. w sprawie ustanowienia programu osłonowego w zakresie dożywiania w Mieście Biała Podlaska „Posiłek dla dzieci i uczniów Miasta Biała Podlaska” na lata 2024-2028

Program jest elementem polityki społecznej Gminy Miejskiej Biała Podlaska w zakresie rozwoju wspierania rodziny i ochrony macierzyństwa, określonego jako jeden z celów strategicznych w Strategii Rozwiązywania Problemów Społecznych Miasta Biała Podlaska na lata 2021-2030. Celem programu jest zapewnienie posiłku dzieciom, uczniom i młodzieży w wieku szkolnym z rodzin znajdujących się w trudnej sytuacji, poprzez zapewnienie im gorącego posiłku przygotowywanego w stołówce. Objęcie pomocą dzieci i uczniów zgłaszających chęć uzyskania tej formy pomocy pozwala na zabezpieczenie podstawowych potrzeb życiowych, jest długofalowym działaniem zapobiegającym zjawisku niedożywienia i ma na celu poprawę życia osób i rodzin o niskich dochodach.

Koordynatorem programu jest Prezydent Miasta Biała Podlaska, a realizatorem Miejski Ośrodek Pomocy Społecznej, który współpracuje ze żłobkami, przedszkolami, szkołami, do których uczęszczają dzieci i młodzież zamieszkujący na terenie miasta. Program jest finansowany ze środków własnych miasta oraz z dotacji z budżetu państwa w ramach wieloletniego rządowego programu „Posiłek w szkole i w domu” na lata 2024-2028.

W 2025 r. z pomocy w formie gorących posiłków w placówkach skorzystało 163 dzieci i młodzieży.

14. Uchwała nr XLI/96/22 Rady Miasta Biała Podlaska z dnia 28 października 2022 r. w sprawie przyjęcia programu polityki zdrowotnej pn. „Program profilaktyki zakażeń pneumokokowych u mieszkańców miasta Biała Podlaska w wieku 60+” na lata 2022-2025

Celem Programu było zmniejszenie ryzyka zachorowania na choroby wywołwane przez pneumokoki poprzez przeprowadzenie szczepień i działań edukacyjnych u mieszkańców miasta Biała Podlaska 60+. Pneumokoki wywołują zapalenie płuc z bakterią, sepsę i zapalenie opon mózgowo-rdzeniowych. Są to bardzo ciężkie inwazyjne choroby pneumokokowe, które u osób starszych oraz z chorobami przewlekłymi i zaburzeniami odporności często prowadzą do hospitalizacji, zaostrzenia chorób towarzyszących, a w niektórych przypadkach do śmierci. Ponadto pneumokoki odpowiadają za wiele nieinwazyjnych zakażeń, np. zapalenie ucha środkowego, zatok, spojówek, otrzewnej, stawów i inne. Realizatorem Programu w latach 2022-2025 był Niepubliczny Zakład Opieki Zdrowotnej "T-Med", wybierany corocznie w drodze procedury konkursowej. W 2025 r. zostało zaszczepionych 190 osób.

Realizacja programu zakończyła się w grudniu 2025 r., zostało zaszczepionych 190 osób, a koszt zadania wyniósł 67 500 zł. Wszystkie osoby chętne i spełniające warunki zostały zakwalifikowane do programu.

Przez 4 lata zaszczepiono 1 110 osób, została przeprowadzona akcja promocyjna i edukacja w zakresie profilaktyki zakażeń pneumokokowych. Całkowity koszt realizacji 4-letniego Programu wyniósł 401 500 zł.

3.2 REJESTR UCHWAŁ RADY MIASTA BIAŁA PODLASKA PODJĘTYCH W 2025 R.

Rada Miasta Biała Podlaska w 2025 r. obradowała na 10 sesjach i podjęła 118 uchwał. Podjęte przez Radę uchwały Prezydent Miasta Biała Podlaska, zgodnie z art. 90 ust. 1 i ust. 2 ustawy z dnia 8 marca 1990 r. o samorządzie gminnym, przekazał w terminie 7 dni do organów nadzoru, którymi są w zakresie zgodności z prawem – Wojewoda Lubelski, a w zakresie spraw finansowych Regionalna Izba Obrachunkowa w Lublinie Zespół w Białej Podlaskiej. Zgodnie z art. 7 ust. 1 pkt. 1 ustawy z dnia 6 września 2001 r. o dostępie do informacji publicznej, wszystkie uchwały zostały opublikowane w Biuletynie Informacji Publicznej. Uchwały stanowiące akty prawa miejscowego zostały opublikowane w Dzienniku Urzędowym Województwa Lubelskiego.

Tabela 74. Rejestr uchwał Rady Miasta Biała Podlaska podjętych w 2025 r.

Lp.	Numer uchwały	Data podjęcia	Tytuł	Status	Wydział merytoryczny
1.	XII/1/25	31 stycznia 2025 r.	w sprawie rozpatrzenia skargi	zrealizowana	GP
2.	XII/2/25	31 stycznia 2025 r.	zmieniająca uchwałę w sprawie uchwalenia Statutu Miasta Biała Podlaska <i>Uwaga: Rozstrzygnięcie nadzorcze WL z dnia 25.02.2025 r. stwierdzające nieważność w części obejmującej § 1 pkt 2.</i>	zrealizowana	GP
3.	XII/3/25	31 stycznia 2025 r.	w sprawie przyjęcia przez Miasto Biała Podlaska Miejskiego Programu Osłonowego „Korpus Wsparcia Seniorów” na rok 2025	zrealizowana	MOPS
4.	XII/4/25	31 stycznia 2025 r.	w sprawie zaliczenia drogi do kategorii dróg powiatowych oraz ustalenia jej przebiegu na terenie miasta Biała Podlaska	zrealizowana	Bd
5.	XII/5/25	31 stycznia 2025 r.	w sprawie uchwalenia zmiany miejscowego planu zagospodarowania przestrzennego miasta Biała Podlaska pod nazwą „LANGIEWICZA”	realizowana	UB
6.	XII/6/25	31 stycznia 2025 r.	w sprawie zmiany uchwały budżetowej Miasta Biała Podlaska na rok 2025	zrealizowana	BK
7.	XII/7/25	31 stycznia 2025 r.	w sprawie zmiany wieloletniej prognozy finansowej Miasta Biała Podlaska	zrealizowana	BK
8.	XII/8/25	31 stycznia 2025 r.	w sprawie uznania Miejskiego Planu Adaptacji do zmian klimatu dla Białej Podlaskiej za miejski plan adaptacji	realizowana	GK
9.	XII/9/25	31 stycznia 2025 r.	w sprawie zamiaru likwidacji III Liceum Ogólnokształcącego dla Dorosłych w Zespole Szkół Zawodowych nr 1 im. Komisji Edukacji Narodowej w Białej Podlaskiej	zrealizowana	ED
10.	XIII/10/25	4 marca 2025 r.	w sprawie rozpatrzenia petycji	zrealizowana	GP
11.	XIII/11/25	4 marca 2025 r.	w sprawie wyrażenia zgody na zawarcie porozumienia – umowy o partnerstwie pomiędzy Gminą Miejską Biała Podlaska a Gminą Biała	realizowana	RM

			Podlaska, dotyczącego realizacji projektu pn. „Rozwój bezemisyjnej mobilności na terenie MOF Biała Podlaska”		
12.	XIII/12/25	4 marca 2025 r.	w sprawie wyrażenia zgody na zawarcie porozumienia – umowy o partnerstwie pomiędzy Gminą Miejską Biała Podlaska a Gminą Biała Podlaska, dotyczącego realizacji projektu pn. „Wykorzystanie walorów przyrodniczych doliny Krzny do celów edukacyjnych i turystycznych – etap II”	realizowana	RM
13.	XIII/13/25	4 marca 2025 r.	w sprawie ustalenia trybu udzielania i rozliczania dotacji, oraz trybu przeprowadzania kontroli prawidłowości ich pobrania i wykorzystania dla placówek wychowania przedszkolnego, szkół i placówek prowadzonych przez osoby fizyczne lub osoby prawne inne niż jednostki samorządu terytorialnego oraz terminu i sposobu rozliczenia wykorzystania dotacji	realizowana	ED
14.	XIII/14/25	4 marca 2025 r.	w sprawie wyrażenia zgody na zawarcie porozumienia międzygminnego w zakresie powierzenia Gminie Miejskiej Biała Podlaska przez Gminę Piszczac zadania publicznego z zakresu pomocy społecznej	realizowana	MOPS
15.	XIII/15/25	4 marca 2025 r.	w sprawie zmiany uchwały budżetowej Miasta Biała Podlaska na rok 2025	zrealizowana	BK
16.	XIII/16/25	4 marca 2025 r.	w sprawie zmiany wieloletniej prognozy finansowej Miasta Biała Podlaska	zrealizowana	BK
17.	XIII/17/25	4 marca 2025 r.	w sprawie przyjęcia Programu opieki nad zwierzętami bezdomnymi oraz zapobiegania bezdomności zwierząt na terenie Miasta Biała Podlaska w 2025 r.	zrealizowana	GK
18.	XIII/18/25	4 marca 2025 r.	w sprawie uchwalenia miejscowego planu zagospodarowania przestrzennego miasta Biała Podlaska pod nazwą „KRZNA-ŁOMASKA” <i>Uwaga: Rozstrzygnięcie nadzorcze WL z dnia 4.04.2025 r. stwierdzenie nieważności uchwały w części obejmującej § 13 pkt 3 lit. e w brzmieniu „od strony terenu oznaczonego na rysunku planu symbolem 1KR” oraz § 15 pkt 3 lit. e w brzmieniu “od strony terenu oznaczonego na rysunku planu symbolem 1KDG”</i>	realizowana	UB
19.	XIII/19/25	4 marca 2025 r.	w sprawie ogłoszenia tekstu jednolitego uchwały w sprawie szczegółowego sposobu i zakresu świadczenia usług w zakresie odbierania odpadów komunalnych od właścicieli nieruchomości i zagospodarowania tych odpadów	realizowana	Go
20.	XIII/20/25	4 marca 2025 r.	w sprawie ogłoszenia tekstu jednolitego uchwały w sprawie „Regulaminu utrzymania czystości i porządku na terenie miasta Biała Podlaska”	realizowana	Go
21.	XIII/21/25	4 marca 2025 r.	w sprawie ogłoszenia jednolitego tekstu uchwały w sprawie wymagań jakie powinien spełniać projekt budżetu obywatelskiego i trybu przeprowadzania konsultacji z mieszkańcami w sprawie budżetu obywatelskiego	realizowana	WP

22.	XIII/22/25	4 marca 2025 r.	w sprawie nabycia nieruchomości do gminnego zasobu	realizowana	GN
23.	XIII/23/25	4 marca 2025 r.	zmieniająca uchwałę w sprawie uchwalenia Statutu Miasta Biała Podlaska Uwaga: rozstrzygnięcie nadzorcze WL stwierdzające nieważność w części § 1 uchwały w brzmieniu: „ <i>proponowanym</i> ”	zrealizowana	GP
24.	XIV/24/25	15 kwietnia 2025 r.	w sprawie rozpatrzenia skargi	zrealizowana	GP
25.	XIV/25/25	15 kwietnia 2025 r.	w sprawie przyjęcia: Programu korekcyjno-edukacyjnego dla osób stosujących przemoc domową w Białej Podlaskiej na lata 2025-2030”	realizowana	MOPS
26.	XIV/26/25	15 kwietnia 2025 r.	w sprawie określenia zadań z zakresu rehabilitacji zawodowej i społecznej oraz zatrudniania osób niepełnosprawnych, na które przeznaczają się środki finansowe PFRON w 2025 r.	zrealizowana	MOPS
27.	XIV/27/25	15 kwietnia 2025 r.	w sprawie przystąpienia do sporządzenia miejscowego planu zagospodarowania przestrzennego miasta Biała Podlaska pod nazwą „KARUZELA”	realizowana	UB
28.	XIV/28/25	15 kwietnia 2025 r.	w sprawie przyjęcia zadań z zakresu administracji rządowej	zrealizowana	GK
29.	XIV/29/25	15 kwietnia 2025 r.	w sprawie określenia wyróżnień honorowych Miasta Biała Podlaska oraz trybu ich przyznawania i wręczania	realizowana	KS
30.	XIV/30/25	15 kwietnia 2025 r.	w sprawie zmiany uchwały budżetowej Miasta Biała Podlaska na rok 2025	zrealizowana	BK
31.	XIV/31/25	15 kwietnia 2025 r.	w sprawie zmiany wieloletniej prognozy finansowej Miasta Biała Podlaska	zrealizowana	BK
32.	XIV/32/25	15 kwietnia 2025 r.	w sprawie nadania nazwy ulicy położonej na terenie miasta Biała Podlaska	zrealizowana	GN
33.	XIV/33/25	15 kwietnia 2025 r.	w sprawie nadania nazwy rondu położonemu na terenie miasta Biała Podlaska	zrealizowana	GN
34.	XIV/34/25	15 kwietnia 2025 r.	w sprawie wyrażenia zgody na zawarcie porozumienia – umowy o partnerstwie pomiędzy Gminą Miejską Biała Podlaska a Województwem Lubelskim	zrealizowana	WD
35.	XIV/35/25	15 kwietnia 2025 r.	w sprawie zaopiniowania projektu Audytu Krajobrazowego Województwa Lubelskiego	realizowana	UB
36.	XIV/36/25	15 kwietnia 2025 r.	w sprawie wyrażenia zgody na nabycie nieruchomości do gminnego zasobu	zrealizowana	GN
37.	XIV/37/25	15 kwietnia 2025 r.	w sprawie określenia zasad wyznaczania składu oraz zasad działania Komitetu Rewitalizacji miasta Biała Podlaska	zrealizowana	RM
38.	XV/38/25	28 maja 2025 r.	w sprawie wyrażenia zgody na użycie herbu Miasta Biała Podlaska	zrealizowana	GP
39.	XV/39/25	28 maja 2025 r.	w sprawie rozpatrzenia skargi	zrealizowana	GP
40.	XV/40/25	28 maja 2025 r.	w sprawie przystąpienia do zmiany Gminnego Programu Rewitalizacji miasta Biała Podlaska na lata 2016-2030	zrealizowana	RM

41.	XVI/41/25	28 maja 2025 r.	w sprawie zmiany uchwały budżetowej Miasta Biała Podlaska na rok 2025	zrealizowana	BK
42.	XVI/42/25	28 maja 2025 r.	w sprawie zmiany wieloletniej prognozy finansowej Miasta Biała Podlaska	zrealizowana	BK
43.	XVI/43/25	26 czerwca 2025 r.	w sprawie udzielenia wotum zaufania Prezydentowi Miasta Biała Podlaska	zrealizowana	GP
44.	XVI/44/25	26 czerwca 2025 r.	w sprawie rozpatrzenia i zatwierdzenia sprawozdania finansowego wraz ze sprawozdaniem Prezydenta Miasta Biała Podlaska z wykonania budżetu Miasta Biała Podlaska za 2024 r.	zrealizowana	BK
45.	XVI/45/25	26 czerwca 2025 r.	w sprawie udzielenia absolutorium Prezydentowi Miasta Biała Podlaska za 2024 r.	zrealizowana	GP
46.	XVI/46/25	26 czerwca 2025 r.	zmieniająca uchwałę w sprawie zaliczenia drogi do kategorii dróg powiatowych oraz ustalenia jej przebiegu na terenie miasta Biała Podlaska	zrealizowana	Ud
47.	XVI/47/25	26 czerwca 2025 r.	w sprawie wyłączenia z Zespołu Szkół Zawodowych nr 1 im. Komisji Edukacji Narodowej w Białej Podlaskiej i likwidacji III Liceum Ogólnokształcącego dla Dorosłych w Białej Podlaskiej	zrealizowana	ED
48.	XVI/48/25	26 czerwca 2025 r.	w sprawie aktualizacji „Planu zrównoważonego rozwoju publicznego transportu zbiorowego Gminy Miejskiej Biała Podlaska wraz z obszarem Gminy Biała Podlaska w ramach porozumienia międzygminnego na lata 2023-2028”	zrealizowana	Tr
49.	XVI/49/25	26 czerwca 2025 r.	w sprawie wyrażenia zgody na zawarcie porozumienia pomiędzy Gminą Miejską Biała Podlaska a Gminą Biała Podlaska, dotyczącego wspólnego przygotowania i przeprowadzenia postępowania o udzielenie zamówień w ramach projektu partnerskiego pn. "Rozwój elektronicznych usług publicznych w MOF Biała Podlaska"	zrealizowana	IŁ
50.	XVI/50/25	26 czerwca 2025 r.	w sprawie uchwalenia miejscowego planu zagospodarowania przestrzennego Miasta Biała Podlaska pod nazwą „KOLONIA FRANCUSKA-KORCZAKA”	realizowana	UB
51.	XVI/51/25	26 czerwca 2025 r.	w sprawie uzgodnienia przeprowadzenia zabiegów pielęgnacyjnych pomnika przyrody	zrealizowana	GK
52.	XVI/52/25	26 czerwca 2025 r.	Utworzenia Żłobka Miejskiego „Maluszkowo” w Białej Podlaskiej oraz ustalenia jego Statutu	realizowana	Sp
53.	XVI/53/25	26 czerwca 2025 r.	zmieniająca uchwałę w sprawie utworzenia Zespołu Żłobków Miejskich w Białej Podlaskiej	realizowana	Sp
54.	XVI/54/25	26 czerwca 2025 r.	zmieniająca uchwałę w sprawie ustalenia lokalizacji inwestycji mieszkaniowej oraz inwestycji towarzyszącej przy ulicy Białka w Białej Podlaskiej	zrealizowana	UB
55.	XVI/55/25	26 czerwca 2025 r.	w sprawie zmiany uchwały budżetowej Miasta Biała Podlaska na rok 2025	zrealizowana	BK
56.	XVI/56/25	26 czerwca 2025 r.	w sprawie zmiany wieloletniej prognozy finansowej Miasta Biała Podlaska	zrealizowana	BK

57.	XVI/57/25	26 czerwca 2025 r.	w sprawie przyznania dotacji Parafii Rzymskokatolickiej pw. Narodzenia Najświętszej Maryi Panny w Białej Podlaskiej	zrealizowana	GK
58.	XVII/58/25	12 sierpnia 2025 r.	zmieniająca uchwałę w sprawie przyjęcia Gminnego Programu Rewitalizacji miasta Biała Podlaska na lata 2016-2030	realizowana	RM
59.	XVII/59/25	12 sierpnia 2025 r.	zmieniająca uchwałę w sprawie określenia wyróżnień honorowych Miasta Biała Podlaska oraz trybu ich przyznawania i wręczania	realizowana	KS
60.	XVII/60/25	12 sierpnia 2025 r.	zmieniającej uchwałę w sprawie utworzenia Żłobka Miejskiego „Maluszkowo” w Białej Podlaskiej oraz ustalenia jego Statutu	realizowana	Sp
61.	XVIII/61/25	2 września 2025 r.	w sprawie zmiany wieloletniej prognozy finansowej Miasta Biała Podlaska	zrealizowana	BK
62.	XIX/62/25	25 września 2025 r.	w sprawie pozbawienia kategorii części drogi publicznej, powiatowej poprzez wyłączenie z użytkowania	zrealizowana	Ud
63.	XIX/63/25	25 września 2025 r.	w sprawie wyrażenia zgody na zawarcie porozumienia	realizowana	MOPS
64.	XIX/64/25	25 września 2025 r.	w sprawie podwyższenia wysokości kwoty pomocy pieniężnej na kontynuowanie nauki osobom usamodzielnianym	realizowana	MOPS
65.	XIX/65/25	25 września 2025 r.	zmieniająca uchwałę w sprawie określenia wyróżnień honorowych Miasta Biała Podlaska oraz trybu ich przyznawania i wręczania	realizowana	KS
66.	XIX/66/25	25 września 2025 r.	zmieniająca uchwałę w sprawie uchwalenia Statutu Miasta Biała Podlaska	realizowana	KS
67.	XIX/67/25	25 września 2025 r.	w sprawie uchwalenia miejscowego planu zagospodarowania przestrzennego miasta Biała Podlaska p.n. „FEDOROWICZ”- etap II	realizowana	UB
68.	XIX/68/25	25 września 2025 r.	w sprawie uchwalenia zmiany miejscowego planu zagospodarowania przestrzennego miasta Biała Podlaska p.n. „DOLINA KRZNY I KLUKÓWKI ETAP II”	realizowana	UB
69.	XIX/69/25	25 września 2025 r.	w sprawie uchwalenia zmiany miejscowego planu zagospodarowania przestrzennego miasta Biała Podlaska p.n. „CENTRUM” ETAP I	realizowana	UB
70.	XIX/70/25	25 września 2025 r.	zmieniająca uchwałę w sprawie sposobu wykonania uchwały o przystąpieniu do sporządzenia zmiany miejscowego planu zagospodarowania przestrzennego miasta Biała Podlaska p.n. „PIENKI-GRZYBOWA”	zrealizowana	UB
71.	XIX/71/25	25 września 2025 r.	w sprawie zbycia nieruchomości stanowiących własność Gminy Miejskiej Biała Podlaska	realizowana	GN
72.	XIX/72/25	25 września 2025 r.	zmieniająca uchwałę w sprawie nabycia prawa użytkowania wieczystego nieruchomości do gminnego zasobu	realizowana	GN
73.	XIX/73/25	25 września 2025 r.	zmieniająca uchwałę w sprawie ustalenia Statutu Żłobka Miejskiego „Skarbiec Skrzata” w Białej Podlaskiej	realizowana	Sp

74.	XIX/74/25	25 września 2025 r.	zmieniająca uchwałę w sprawie utworzenia Żłobka Miejskiego „Akademia Małego Odkrywcy” w Białej Podlaskiej oraz ustalenia jego Statutu	realizowana	Sp
75.	XIX/75/25	25 września 2025 r.	zmieniająca uchwałę w sprawie utworzenia Zespołu Żłobków Miejskich w Białej Podlaskiej i ustalenia jego Statutu	realizowana	Sp
76.	XIX/76/25	25 września 2025 r.	w sprawie zmiany uchwały w sprawie emisji obligacji komunalnych Gminy Miejskiej Biała Podlaska oraz zasad ich zbywania, nabywania i wykupu	realizowana	BK
77.	XIX/77/25	25 września 2025 r.	w sprawie zmiany uchwały budżetowej miasta Biała Podlaska na rok 2025	zrealizowana	BK
78.	XIX/78/25	25 września 2025 r.	w sprawie zmiany wieloletniej prognozy finansowej Miasta Biała Podlaska	zrealizowana	BK
79.	XX/79/25	14 listopada 2025 r.	w sprawie nadania wyróżnienia honorowego „Zasłużony dla Miasta Biała Podlaska”	zrealizowana	KS
80.	XX/80/25	14 listopada 2025 r.	w sprawie ogłoszenia tekstu jednolitego uchwały w sprawie powołania Bialskiej Rady Seniorów	realizowana	Sp
81.	XX/81/25	14 listopada 2025 r.	w sprawie przyjęcia Programu współpracy Gminy Miejskiej Biała Podlaska z organizacjami pozarządowymi oraz podmiotami wymienionymi w art. 3 ust. 3 ustawy o działalności pożytku publicznego i o wolontariacie na rok 2026	realizowana	KS
82.	XX/82/25	14 listopada 2025 r.	w sprawie zbycia nieruchomości stanowiących własność Gminy Miejskiej Biała Podlaska	realizowana	GN
83.	XX/83/25	14 listopada 2025 r.	w sprawie wyrażenia zgody na dokonanie darowizny zabudowanej nieruchomości, położonej w Białej Podlaskiej przy ul. Warszawskiej	zrealizowana	GN
84.	XX/84/25	14 listopada 2025 r.	zmieniająca uchwałę w sprawie określenia zadań z zakresu rehabilitacji zawodowej i społecznej oraz zatrudniania osób niepełnosprawnych, na które przeznaczają się środki finansowe PFRON w 2025 roku	zrealizowana	MOPS
85.	XX/85/25	14 listopada 2025 r.	w sprawie wyrażenia zgody na zawarcie porozumienia pomiędzy Gminą Miejską Biała Podlaska (miasto na prawach powiatu) i Powiatem Bialskim w zakresie powierzenia zadania organizacji publicznego transportu zbiorowego na rok 2026	realizowana	Tr
86.	XX/86/25	14 listopada 2025 r.	w sprawie przystąpienia do sporządzenia zmiany miejscowego planu zagospodarowania przestrzennego miasta Biała Podlaska pod nazwą „Os. Akademicka”	realizowana	UB
87.	XX/87/25	14 listopada 2025 r.	w sprawie wysokości stawek opłat za zajęcie pasa drogowego dróg: krajowych, wojewódzkich, powiatowych i gminnych, których zarządcą jest Prezydent Miasta Biała Podlaska, na cele niezwiązane z potrzebami zarządzania drogami lub potrzebami ruchu drogowego <i>Uwaga: Rozstrzygnięcie nadzorcze WL z dn. 8.12.2025 r. stwierdzające nieważność w części obejmującej § 3</i>	zrealizowana	Ud

88.	XX/88/25	14 listopada 2025 r.	zmieniająca uchwałę w sprawie wyboru metody ustalenia opłaty za gospodarowanie odpadami komunalnymi oraz ustalenia stawki tej opłaty i ustalenia stawki opłaty za pojemniki	realizowana	Go
89.	XX/89/25	14 listopada 2025 r.	w sprawie wyrażenia zgody na zawarcie dwustronnego porozumienia dotyczącego współfinansowania kosztów funkcjonowania Powiatowego Urzędu Pracy w roku 2026	realizowana	WP
90.	XX/90/25	14 listopada 2025 r.	zmieniająca uchwałę w sprawie zasad wynajmowania lokali wchodzących w skład mieszkaniowego zasobu Gminy Miejskiej Biała Podlaska	realizowana	LM
91.	XX/91/25	14 listopada 2025 r.	w sprawie rozpatrzenia skargi (Dyrektor ZSO nr 2)	zrealizowana	GP
92.	XX/92/25	14 listopada 2025 r.	w sprawie rozpatrzenia skargi (PM)	zrealizowana	GP
93.	XX/93/25	14 listopada 2025 r.	w sprawie nadania nazwy rondu położonemu na terenie miasta Biała Podlaska (Warszawska)	zrealizowana	GN
94.	XX/94/25	14 listopada 2025 r.	w sprawie nadania nazwy rondu położonemu na terenie miasta Biała Podlaska (Al. Jana Pawła II)	zrealizowana	GN
95.	XX/95/25	14 listopada 2025 r.	w sprawie zmiany wieloletniej prognozy finansowej Miasta	zrealizowana	BK
96.	XXI/96/25	19 grudnia 2025 r.	w sprawie uchwały budżetowej Miasta Biała Podlaska na rok 2026	realizowana	BK
97.	XXI/97/25	19 grudnia 2025 r.	w sprawie wieloletniej prognozy finansowej Miasta Biała Podlaska	realizowana	BK
98.	XXI/98/25	19 grudnia 2025 r.	w sprawie zmiany uchwały budżetowej Miasta Biała Podlaska na rok 2025	zrealizowana	BK
99.	XXI/99/25	19 grudnia 2025 r.	w sprawie zmiany wieloletniej prognozy finansowej Miasta Biała Podlaska	zrealizowana	BK
100.	XXI/100/25	19 grudnia 2025 r.	w sprawie zaciągnięcia pożyczki długoterminowej wspierającej zieloną transformację miast w Banku Gospodarstwa Krajowego	realizowana	BK
101.	XXI/101/25	19 grudnia 2025 r.	w sprawie zmiany uchwały w sprawie emisji obligacji komunalnych Gminy Miejskiej Biała Podlaska oraz zasad ich zbywania, nabywania i wykupu	realizowana	BK
102.	XXI/102/25	19 grudnia 2025 r.	w sprawie zbycia nieruchomości gruntowej, niezabudowanej stanowiącej własność Gminy Miejskiej Biała Podlaska	realizowana	GN
103.	XXI/103/25	19 grudnia 2025 r.	w sprawie przyjęcia przez Miasto Biała Podlaska Miejskiego Programu Osłonowego „Korpus Wsparcia Seniorów” na rok 2026	realizowana	MOPS
104.	XXI/104/25	19 grudnia 2025 r.	zmieniająca uchwałę w sprawie określenia zadań z zakresu rehabilitacji zawodowej i społecznej oraz zatrudnianiu osób niepełnosprawnych, na które przeznaczają się środki finansowe z Państwowego Funduszu Rehabilitacji Osób Niepełnosprawnych w 2025 r.	zrealizowana	MOPS
105.	XXI/105/25	19 grudnia 2025 r.	w sprawie określenia zasad sprawienia pogrzebu przez Gminę Miejską Biała Podlaska	realizowana	MOPS

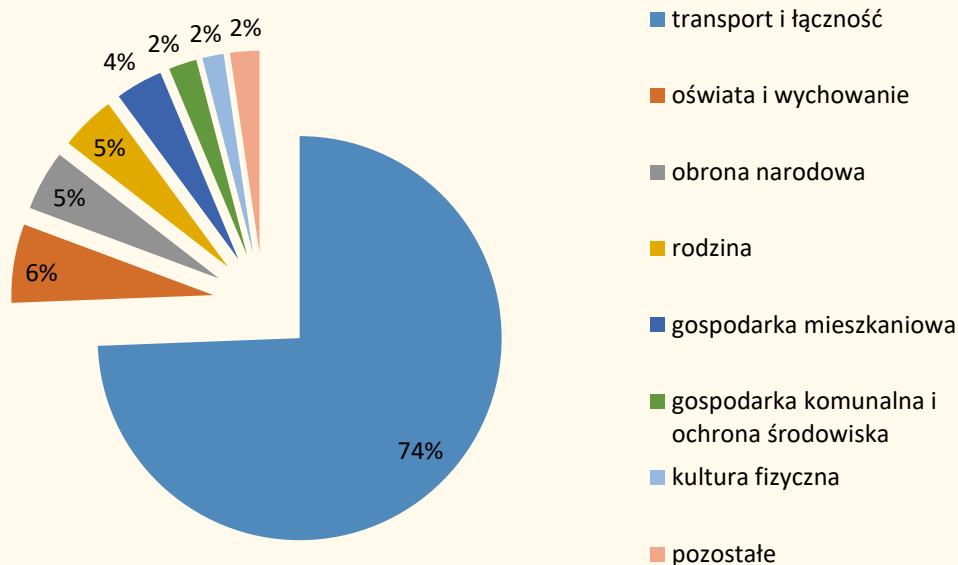
106.	XXI/106/25	19 grudnia 2025 r.	w sprawie zasad zwrotu wydatków za świadczenia z pomocy społecznej w zakresie zadań własnych gminy	realizowana	MOPS
107.	XXI/107/25	19 grudnia 2025 r.	w sprawie ogłoszenia jednolitego tekstu uchwały w sprawie uchwalenia Statutu Miasta Biała Podlaska	zrealizowana	GP
108.	XXI/108/25	19 grudnia 2025 r.	w sprawie zatwierdzenia planów pracy Komisji Rady Miasta	zrealizowana	GP
109.	XXI/109/25	19 grudnia 2025 r.	zmieniająca uchwałę w sprawie szczegółowego sposobu i zakresu świadczenia usług w zakresie odbierania odpadów komunalnych od właścicieli nieruchomości i zagospodarowania tych odpadów	realizowana	Go
110.	XXI/110/25	19 grudnia 2025 r.	zmieniająca uchwałę w sprawie „Regulaminu utrzymania czystości i porządku na terenie miasta Biała Podlaska”	realizowana	Go
111.	XXI/111/25	19 grudnia 2025 r.	zmieniająca uchwałę w sprawie określenia wzoru deklaracji o wysokości opłaty za gospodarowanie odpadami komunalnymi składanej przez właścicieli nieruchomości	realizowana	Go
112.	XXI/112/25	19 grudnia 2025 r.	w sprawie przyjęcia Miejskiego Programu Profilaktyki i Rozwiązywania Problemów Alkoholowych oraz Przeciwdziałania Narkomanii Miasta Biała Podlaska na lata 2026-2029	realizowana	Sp
113.	XXI/113/25	19 grudnia 2025 r.	w sprawie określenia miesięcznej kwoty jednostkowej dotacji na działalność Centrum Integracji Społecznej w Białej Podlaskiej w 2026 roku	realizowana	Sp
114.	XXI/114/25	19 grudnia 2025 r.	w sprawie wyrażenia zgody na zawarcie porozumienia z Gminą Biała Podlaska w sprawie kierowania mieszkańców Gminy Biała Podlaska do Centrum Integracji Społecznej w Białej Podlaskiej	realizowana	Sp
115.	XXI/115/25	19 grudnia 2025 r.	zmieniająca uchwałę w sprawie ustalenia trybu udzielania i rozliczania dotacji, oraz trybu przeprowadzania kontroli prawidłowości ich pobrania i wykorzystania dla placówek wychowania przedszkolnego, szkół i placówek prowadzonych przez osoby fizyczne lub osoby prawne inne niż jednostki samorządu terytorialnego oraz terminu i sposobu rozliczenia wykorzystania dotacji	realizowana	ED
116.	XXI/116/25	19 grudnia 2025 r.	w sprawie ustalenia wysokości opłat za usunięcie pojazdu z drogi na terenie miasta Biała Podlaska i jego przechowywanie na parkingu strzeżonym oraz wysokości kosztów powstałych w przypadku odstąpienia od wykonania dyspozycji usunięcia pojazdu obowiązujących w 2026 roku <i>Uwaga: Rozstrzygnięcie nadzorcze WL z dnia 20.01.2026 r. stwierdzające nieważność w części obejmującej § 5 w brzmieniu: „i wchodzi w życie z dniem 1 stycznia 2026 r.”</i>	realizowana	Tr
117.	XXI/117/25	19 grudnia 2025 r.	zmieniająca uchwałę w sprawie wysokości stawek opłat za zajęcie pasa drogowego dróg: krajowych, wojewódzkich, powiatowych i gminnych, których zarządcą jest Prezydent Miasta Biała Podlaska na	zrealizowana	Ud

			cele niezwiązane z potrzebami zarządzania drogami lub potrzebami ruchu drogowego		
118.	XXI/118/25	19 grudnia 2025 r.	zmieniająca uchwałę w sprawie przekształcenia Miejskiego Przedsiębiorstwa Budowy Dróg i Zieleni w Białej Podlaskiej	zrealizowana	GK

CZĘŚĆ IV – DZIAŁALNOŚĆ INWESTYCYJNA

Wykonanie wydatków inwestycyjnych w 2025 r. wyniosło 111 954 819,04 zł. Największe nakłady w wysokości 83 287 253,43 zł zostały poniesione na zadania związane z transportem i łącznością, w szczególności były to inwestycje polegające na budowie i przebudowie dróg gminnych i powiatowych. Inną znaczącą pozycją były wydatki na oświatę i wychowanie w wysokości 7 044 676,20 zł oraz wydatki na zadania związane z obroną narodową w wysokości 5 395 972,66 zł.

Wykres 11. Struktura wydatków inwestycyjnych



4.1 ZREALIZOWANE ZADANIA INWESTYCYJNE

1. Nazwa zadania: Budowa boiska wielofunkcyjnego o wymiarach pola gry 9 m x 18 m wraz z zadaszeniem o stałej konstrukcji przy Szkole Podstawowej nr 1 w Białej Podlaskiej

Komórka organizacyjna realizująca zadanie: Wydział Inwestycji

Opis zadania: Zadanie polegało na budowie boiska wielofunkcyjnego o wymiarach pola gry 9 m x 18 m o nawierzchni poliuretanowej wraz z zadaszeniem o stałej konstrukcji, zapleczem sanitarno-szatniowym oraz zadaszonym łącznikiem pomiędzy szkołami a obiektem, mobilną sceną, strzelnicą laserową oraz wyposażeniem sportowym. Zadanie zostało dofinansowane w ramach „Programu Olimpia – Programu budowy przyszłolnych hal sportowych na 100-lecie pierwszych występów reprezentacji Polski na Igrzyskach Olimpijskich”.

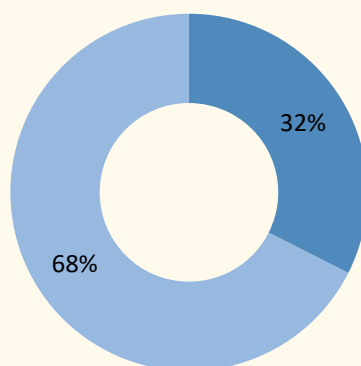
Koszty realizacji zadania w 2025 r.: 3 146 494,80 zł, w tym 1 530 000,00 zł stanowiły środki zewnętrzne





Wykres 12. Finansowanie budowy boiska wielofunkcyjnego przy Szkole Podstawowej nr 1 w latach 2024-2025

■ Środki własne ■ Dofinansowanie



2. Nazwa zadania: Aktywne place zabaw – przebudowa i doposażenie placów zabaw przy Zespole Żłobków Miejskich w Białej Podlaskiej

Komórka organizacyjna realizująca zadanie: Wydział Inwestycji

Opis zadania: W ramach zadania dokonano przebudowy i doposażenia placów zabaw w Zespole Żłobków Miejskich w Białej Podlaskiej w „Akademii Małego Odkrywcy” przy ul. Leszczynowej 16 oraz w „Skarbcu Skrzata” przy ul. Janowskiej 22. Zadanie zrealizowano ze środków Funduszu Pracy w ramach resortowego programu „Aktywne place zabaw” 2025.

Koszty realizacji zadania: środki zewnętrzne w postaci środków majątkowych – 427 163,77 zł i środków bieżących – 23 710,71 zł oraz własne środki bieżące w kwocie – 2 198,64 zł



3. Nazwa zadania: Budowa wodociągu i kanalizacji na terenie miasta

Komórka organizacyjna realizująca zadanie: Wydział Inwestycji

Opis zadania: Zadanie polegało na budowie wodociągu i kanalizacji na terenie miasta Biała Podlaska na obszarach, w których brakuje kompletnej infrastruktury technicznej, tj. w ul. Sitnickiej i ul. Ziemiańskiej. W 2025 r. zakończono budowę sieci wodociągowej i kanalizacyjnej w ul. Sitnickiej oraz w ul. Ziemiańskiej – etap I i III.

Koszty realizacji zadania w 2025 r.: 1 203 586,35 zł



4. Nazwa zadania: Historyczno-Edukacyjny szlak Biańskiego Lotnictwa

Komórka organizacyjna realizująca zadanie: Wydział Inwestycji

Opis zadania: Projekt polegał na ustawieniu na terenie miasta 7 tablic upamiętniających Podlaską Wytwórnę Samolotów oraz na wydaniu informatora-przewodnika, mapki i publikacji książkowej.

Koszty realizacji zadania w 2025 r.: środki majątkowe – 32 000,00 zł oraz środki bieżące – 46 200,00 zł



5. Nazwa zadania: Zagospodarowanie terenu pod budowę boiska do koszykówki przy ul. Świerkowej

Komórka organizacyjna realizująca zadanie: Wydział Inwestycji

Opis zadania: W ramach zadania wybudowano boisko do koszykówki do gry 3 m x 3 m o nawierzchni poliuretanowej o wymiarach 18 m x 14 m.

Koszty realizacji zadania w 2025 r.: 152 503,15 zł



6. Nazwa zadania: FunPark Podmiejska

Komórka organizacyjna realizująca zadanie: Wydział Inwestycji

Opis zadania: Inwestycja polegała na budowie boiska wielofunkcyjnego o nawierzchni poliuretanowej o wymiarach 54 m x 28 m oraz budowie placu zabaw. Ponadto w ramach inwestycji wykonano: oświetlenie, monitoring, obiekty małej architektury, zagospodarowanie terenu zielenią oraz wybudowano parking przy ul. Aleksandra Wereszki.

Koszty realizacji zadania w 2025 r.: 600 580,41 zł



7. Nazwa zadania: Budowa toru rowerowego typu Dirt Park

Komórka organizacyjna realizująca zadanie: Wydział Inwestycji

Opis zadania: W ramach zadania wybudowano tor rowerowy Dirt Park, składający się z 3 torów o różnym stopniu trudności i łącznej długości 259 m.

Koszty realizacji zadania w 2025 r.: 675 519,46 zł



8. Nazwa zadania: Dostosowanie budynku Urzędu Miasta do przepisów przeciwpożarowych.

Komórka organizacyjna realizująca zadanie: Wydział Inwestycji

Opis zadania: Zadanie obejmowało zamontowanie przeciwpożarowego wyłącznika prądu odcinającego zasilanie dla całego budynku urzędu oraz wymianę wykładziny na korytarzu II piętra na trudnozapalną.

Koszty realizacji zadania w 2025 r.: 48 762,00 zł



9. Nazwa zadania: Przebudowa ul. Średniej**Komórka organizacyjna realizująca zadanie:** Referat Budowy Dróg

Opis zadania: Inwestycja obejmowała przebudowę ul. Średniej o długości ok. 400 m. Powstała jezdnia z kostki betonowej, chodnik, bezpieczne przejście dla pieszych i w części ulicy kanalizacja deszczowa. Na realizację zadania uzyskano dofinansowanie ze środków Rządowego Funduszu Rozwoju Dróg, edycja 2024. Rzeczowa realizacja była prowadzona w latach 2024-2025. Wartość całkowita zadania to 2 722 545,95 zł, z czego 1 825 098,52 zł to środki zewnętrzne.

Koszty realizacji zadania w 2025 r.: 588 860,93 zł ze środków własnych**10. Nazwa zadania: Budowa mostu na rzece Krzna w Białej Podlaskiej wraz z drogami dojazdowymi oraz budową dwóch rond na skrzyżowaniu ulic Warszawskiej i Artyleryjskiej oraz ulic Koncertowej i Dalekiej****Komórka organizacyjna realizująca zadanie:** Referat Budowy Dróg

Opis zadania: Zakres inwestycji obejmował budowę: ulicy będącej przedłużeniem ul. Artyleryjskiej o długości około 974 m; obustronnego chodnika i jednostronnej ścieżki rowerowej połączonej ze ścieżką edukacyjną biegnącą wzdłuż rzeki; skrzyżowania z ul. Żurawia; mostu na rzece Krzna; skrzyżowania typu rondo z ul. Koncertową i Daleką; zjazdów; kanału technologicznego; sieci kanalizacji deszczowej; oświetlenia ulicznego oraz doświetlenia przejść dla pieszych; rozbudowę skrzyżowania ulic Artyleryjskiej i Warszawskiej na skrzyżowanie typu rondo. Rzeczowa realizacja inwestycji była prowadzona w latach 2023-2024, w 2025 r. nastąpiło rozliczenie końcowe z inspektorem nadzoru. Zadanie dofinansowane ze środków Rządowego Funduszu Rozwoju Dróg. Wartość całkowita zadania wyniosła 48 900 766,44 zł, z czego 23 232 765,74 zł pochodziło ze środków Rządowego Funduszu Rozwoju Dróg (edycja na 2023 r.).

Koszty realizacji zadania w 2025 r.: 156 270,60 zł ze środków własnych




11. Nazwa zadania: Przebudowa ul. Sidorskiej, odcinek Al. Jana Pawła II do ul. Kąpielowej

Komórka organizacyjna realizująca zadanie: Referat Budowy Dróg

Opis zadania: Zadanie realizowane w latach 2022-2025. Wykonano przebudowę skrzyżowania Al. Jana Pawła II z ul. Sidorską na skrzyżowanie typu rondo; rozbudowę około 580 m istniejącej drogi; budowę kanalizacji deszczowej wraz z usunięciem kolizji z istniejącą siecią; budowę oświetlenia wraz z usunięciem kolizji z istniejącą siecią; przebudowę 4 zatok autobusowych; montaż urządzeń z zakresu bezpieczeństwa ruchu drogowego. Na zadanie przeznaczono ogółem 14 525 726,97 zł, w tym 5 000 000,00 zł stanowiły środki zewnętrzne pochodzące z Funduszu Polski Ład. Inwestycja zrealizowana w formule „zaprojektuj i wybuduj”.

Koszty realizacji zadania w 2025 r.: 11 815 173,47 zł, w tym 5 000 000,00 zł stanowiły środki zewnętrzne



12. Nazwa zadania: Przebudowa ul. Podleśnej etap II, odc. Krucza – Łomaska

Komórka organizacyjna realizująca zadanie: Referat Budowy Dróg

Opis zadania: Inwestycja polegała na przebudowie ul. Podleśnej, odcinek od ul. Kruczej do ul. Łomaskiej (etap II) została zrealizowana w latach 2024-2025. Obejmowała przebudowę około 580 m jezdni wraz z budową/przebudową chodników, ścieżek rowerowych, kanalizacji deszczowej, oświetlenia ulicznego i urządzeń z zakresu bezpieczeństwa ruchu drogowego. Zadanie uzyskało dofinansowanie ze środków Rządowego Funduszu Rozwoju Dróg, edycja 2024 r. (uzupełniająca). Przewidywany koszt zadania 6 875 036,82 zł, w tym udział środków zewnętrznych wynoszący 4 031 940,18 zł. W 2024 r. rozpoczęto prace przygotowawcze, ale nie poniesiono żadnych wydatków.

Koszty realizacji zadania w 2025 r.: 6 875 036,82 zł, w tym 4 031 940,18 zł stanowiły środki zewnętrzne



13. Nazwa zadania: Przebudowa ul. Grzybowej

Komórka organizacyjna realizująca zadanie: Referat Budowy Dróg

Opis zadania: Inwestycja obejmowała budowę i przebudowę odcinka ul. Grzybowej od ul. Sobolowej do ul. Świerkowej długości około 800 m, wraz z budową i przebudową chodnika. Inwestycja zrealizowana w 2025 r. przy udziale środków zewnętrznych pochodzących z Rządowego programu rozwoju północno-wschodnich obszarów przygranicznych na lata 2024-2030.

Koszty realizacji zadania w 2025 r.: 1 825 059,20 zł, w tym 1 445 188,95 zł stanowiły środki zewnętrzne



14. Nazwa zadania: Przebudowa ul. Tadeusza Kościuszki, odcinek od Al. Tysiąclecia do Al. Jana Pawła II i Al. Jana Pawła II odcinek od ul. Tadeusza Kościuszki do ul. Sidorskiej

Komórka organizacyjna realizująca zadanie: Referat Budowy Dróg

Opis zadania: Inwestycja obejmowała przebudowę ciągu drogowego pomiędzy Al. Tysiąclecia, a ul. Sidorską poprzez przebudowę odcinka ul. Tadeusza Kościuszki i odcinka Al. Jana Pawła II. W ramach zadania przebudowano nawierzchnię jezdni i chodniki o długości około 600 m, powstały ścieżki rowerowe, bezpieczne przejścia dla pieszych i kanalizacja deszczowa. Zadanie zrealizowano w latach 2024-2025, o wartości 10 127 481,86 zł, z czego 6 058 823,28 zł to środki Rządowego Funduszu Rozwoju Dróg, edycja na 2024 r.

Koszty realizacji zadania w 2025 r.: 6 009 944,21 zł w tym 3 930 560,78 zł stanowiły środki zewnętrzne



15. Nazwa zadania: Plan zrównoważonego rozwoju publicznego transportu zbiorowego Gminy Miejskiej Biała Podlaska wraz z obszarem Gminy Biała Podlaska w ramach porozumienia międzygminnego na lata 2023-2028

Komórka organizacyjna realizująca zadanie: Referat Transportu

Opis zadania: Plan zrównoważonego rozwoju publicznego transportu zbiorowego Gminy Miejskiej Biała Podlaska na lata 2023-2028, obejmujący także obszar Gminy Biała Podlaska w ramach porozumienia międzygminnego, określa organizację i rozwój lokalnej komunikacji autobusowej tak, aby zapewnić mieszkańcom dostępny i sprawny transport publiczny. Jego zadania obejmują planowanie sieci linii, dostosowanie rozkładów jazdy do potrzeb mieszkańców, integrację transportu miejskiego z transportem regionalnym oraz poprawę jakości i dostępności usług (m.in. dla osób z niepełnosprawnościami). Plan zakłada również działania na rzecz ograniczenia negatywnego wpływu transportu na środowisko oraz zwiększenia udziału transportu publicznego w podróżach mieszkańców.

Koszty realizacji zadania w 2025 r.: 39 630,60 zł

16. Nazwa zadania: Program do kosztorysowania

Komórka organizacyjna realizująca zadanie: Referat Informatyki i Łączności

Opis zadania: W ramach zadania zakupiono oprogramowanie do kosztorysowania na potrzeby Wydziału Dróg i Referatu Utrzymania Dróg Urzędu Miasta Biała Podlaska z roczną aktualizacją i dostępem do internetowej bazy cen.

Koszty realizacji zadania w 2025 r.: 26 627,10 zł

17. Nazwa zadania: Zakup systemu do obsługi Rady Miasta

Komórka organizacyjna realizująca zadanie: Referat Informatyki i Łączności

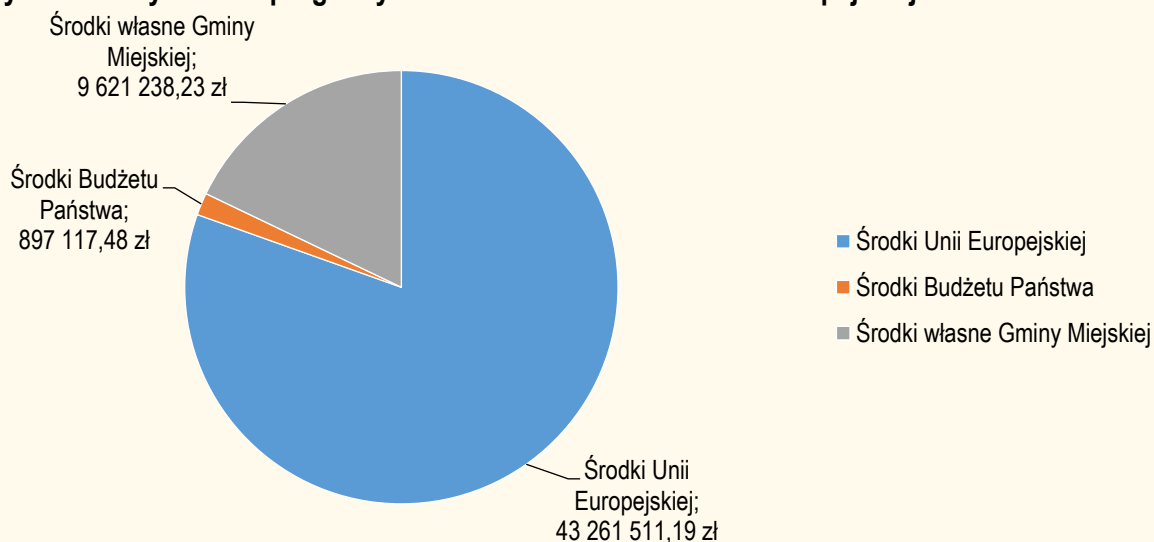
Opis zadania: W ramach zadania zakupiono system do prowadzenia sesji Rady Miasta, który poza obsługą głosowań i dyskusji na sesjach umożliwia udostępnianie materiałów w postaci elektronicznej, wysyłkę powiadomień, transmisję posiedzeń, transkrypcję i archiwizację nagrań. Przeprowadzono szkolenie radnych i biura rady z obsługi systemu.

Koszty realizacji zadania w 2025 r.: 28 337,97 zł

4.2 ZADANIA ZREALIZOWANE ZE ŚRODKÓW UNII EUROPEJSKIEJ

Część zadań inwestycyjnych była realizowana z wykorzystaniem zewnętrznych źródeł finansowania. Na projekty realizowane z dofinansowaniem ze środków Unii Europejskiej w 2025 r. zostały poniesione wydatki inwestycyjne w wysokości 53 779 866,90 zł, w tym środki z Unii Europejskiej w wysokości 43 261 511,19 zł.

Wykres 13. Wydatki na programy realizowane ze środków Unii Europejskiej w 2025 r.



1. Nazwa zadania: **Utworzenie Żłobka Miejskiego przy Przedszkolu Samorządowym nr 13**

Komórka organizacyjna realizująca zadanie: Wydział Inwestycji

Opis zadania: Zadanie zostało dofinansowane z „Programu rozwoju instytucji opieki nad dziećmi w wieku do lat 3 Aktywny Maluch 2022-2029”. Inwestycja polegała na budowie nowego budynku Żłobka Miejskiego „Maluszkowo” przy ul. Kazimierza Jagiellończyka 15, który został połączony łącznikiem z obecnym budynkiem Przedszkola Samorządowego Nr 13. Budynek wyposażono w windę osobową oraz w niezbędne kompleksowe wyposażenie służące prowadzeniu żłobka. W ramach inwestycji wybudowano ogrodzony plac zabaw.

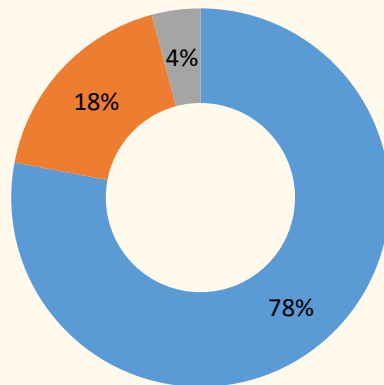
Koszty realizacji zadania w 2025 r.: środki własne – 227 357,00 zł oraz środki zewnętrzne – 4 262 921,65 zł





Wykres 14. Finansowanie utworzenia Żłobka Miejskiego przy Przedszkolu Samorządowym nr 13 w latach 2024-2025

■ Dofinansowanie z KPO ■ Dofinansowanie do podatku VAT ■ Środki własne



4.3 ZADANIA WIELOLETNIE W TRAKCIE REALIZACJI

1. Nazwa zadania: Modernizacja budynków na obszarze rewitalizacji miasta Biała Podlaska z przeznaczeniem na realizację usług społecznych

Komórka organizacyjna realizująca zadanie: Wydział Inwestycji

Opis zadania: Realizację inwestycji zaplanowano na lata 2024-2026. W ramach zadania dokonano przebudowy, rozbudowy i zmiany sposobu użytkowania budynku gospodarczego przy ul. Kolejowej 21A na budynek mieszkalny (mieszkanie treningowe) dla pełnoletnich wychowanków opuszczających pieczę zastępczą. Ponadto w ramach inwestycji zakupiono niezbędne wyposażenie mieszkania tj.: meble, sprzęt AGD i RTV oraz wyposażenie kuchni, łazienki i sypialni.

Koszty realizacji zadania w 2025 r.: 634 923,41 zł



2. Nazwa zadania: Dopuszczenie budynku Urzędu Miasta w instalację wentylacyjną i klimatyzacyjną

Komórka organizacyjna realizująca zadanie: Wydział Inwestycji

Opis zadania: Inwestycja planowana na lata 2025-2026. W ramach inwestycji wyposażono 28 pomieszczeń urzędu w instalację klimatyzacyjną.

Koszty realizacji zadania w 2025 r.: 141 891,84 zł

3. Nazwa zadania: Zagospodarowanie terenu przy Przedszkolu Samorządowym nr 13

Komórka organizacyjna realizująca zadanie: Wydział Inwestycji

Opis zadania: Zadanie realizowane w latach 2025-2026. W ramach inwestycji zagospodarowano teren pod plac zabaw przy Przedszkolu Samorządowym nr 13 przy ul. Kazimierza Jagiellończyka 17 poprzez wycinkę drzew, wyrównanie terenu i nawiezenie ziemi. Rozebrano także stare ogrodzenie i zakupiono materiały na nowe ogrodzenie.

Koszty realizacji zadania w 2025 r.: 131 453,06 zł

4. Nazwa zadania: Adaptacja budynku przy ul. Łomaskiej 2 i jego otoczenia na Centrum opiekuńczo-mieszkalne i punkt specjalistycznego poradnictwa

Komórka organizacyjna realizująca zadanie: Wydział Inwestycji

Opis zadania: Inwestycję zaplanowano do realizacji na lata 2025-2026. W ramach inwestycji wykonana zostanie aktualizacja kosztorysów oraz dostosowanie dokumentacji do obowiązującego miejscowego planu zagospodarowania przestrzennego, który dodatkowo wprowadza uzgodnienie dokumentacji z Miejskim Konserwatorem Zabytków.

Koszty realizacji zadania w 2025 r.: 0,00 zł



5. Nazwa zadania: Budowa instalacji OZE do produkcji energii elektrycznej wraz z magazynem wytworzonej energii oraz inteligentnym systemem zarządzania energią, zlokalizowanych na terenie Białej Podlaskiej

Komórka organizacyjna realizująca zadanie: Wydział Inwestycji

Opis zadania: Inwestycja polega na wyposażeniu budynków użyteczności publicznej (głównie oświatowych) w Odnawialne Źródła Energii (OZE) i systemy zarządzania energią na terenie Miejskiego Obszaru Funkcjonalnego (MOF) Biała Podlaska w latach 2024-2026. Zadanie planowane do realizacji w 2026 r.

Koszty realizacji zadania w 2025 r.: 0,00 zł

6. Nazwa zadania: Utworzenie domu kultury przy ul. Ceglanej 2A

Komórka organizacyjna realizująca zadanie: Wydział Inwestycji

Opis zadania: Zadanie planowane do realizacji w latach 2025-2026. W 2025 r. opracowano Program Funkcjonalno-Użytkowy (PFU).

Koszty realizacji zadania w 2025 r.: 10 000,00 zł



7. Nazwa zadania: Ochrona dziedzictwa kulturowego i rozwój usług w dziedzinie kultury na terenie MOF Biała Podlaska

Komórka organizacyjna realizująca zadanie: Wydział Inwestycji

Opis zadania: Inwestycja polega na rewitalizacji infrastruktury znajdującej się na terenie Zespołu Zamkowo-Parkowego w latach 2022-2026. W 2025 r. opracowano dokumentację projektową na odnowę i udostępnienie fortyfikacji ziemnych, dokonano zagospodarowania terenu przy fortyfikacjach od strony Zachodniej oraz przy Oficynie Zachodniej w Zespole Zamkowo Parkowym Radziwiłłów oraz rozpoczęto renowację elewacji budynku Oficyny Zachodniej.

Koszty realizacji zadania w 2025 r.: 446 654,25 zł



8. Nazwa zadania: Przebudowa i modernizacja boisk sportowych

Komórka organizacyjna realizująca zadanie: Wydział Inwestycji

Opis zadania: Inwestycja planowana na lata 2025-2026. Zadanie obejmuje modernizację boisk sportowych przy Szkołach Podstawowych nr 1, nr 6 i nr 9. Wydatki planowane są na 2026 r. Zadanie dofinansowane ze środków Funduszu Rozwoju Kultury Fizycznej, których dysponentem jest Minister Sportu i Turystyki, w ramach Programu modernizacji kompleksów sportowych „Moje Boisko – Orlik 2012” – Edycja 2025.

Koszty realizacji zadania w 2025 r.: 0,00 zł

9. Nazwa zadania: Wykorzystanie walorów przyrodniczych doliny Krzny do celów edukacyjnych i turystycznych – II etap

Komórka organizacyjna realizująca zadanie: Wydział Inwestycji

Opis zadania: Inwestycja planowana do realizacji w latach 2024-2026. W 2025 r. poniesiono wydatki na opracowanie dokumentacji projektowej na zagospodarowanie terenu przy pawilonie na ul. Żurawiej.

Koszty realizacji zadania w 2025 r.: 36 900,00 zł



10. Nazwa zadania: Dostosowanie budynku przy ul. Marszałka Józefa Piłsudskiego 38 do przepisów przeciwpożarowych

Komórka organizacyjna realizująca zadanie: Wydział Inwestycji

Opis zadania: Inwestycja planowana do realizacji w latach 2025-2026. Zadanie będzie realizowane w 2026 r.

Koszty realizacji zadania w 2025 r.: 0,00 zł

11. Nazwa zadania: Drogi osiedlowe

Komórka organizacyjna realizująca zadanie: Referat Budowy Dróg

Opis zadania: W ramach pozycji Drogi osiedlowe są realizowane przedsięwzięcia wskazane w Planie budowy dróg i chodników w mieście Biała Podlaska na lata 2024-2029. W ramach zadania na lata 2025-2026 zaplanowano łącznie wydatki w wysokości 2 500 000,00 zł. Z uwagi na trwające prace projektowe w 2025 r. nie poniesiono żadnych wydatków. Realizacja budowy ulic: Łowieckiej, Józefa Chłopickiego, Joachima Lelewela, „Grota” Roweckiego została przewidziana na 2026 r.

Koszty realizacji zadania w 2025 r.: 0,00 zł

12. Nazwa zadania: Opracowania projektowe

Komórka organizacyjna realizująca zadanie: Referat Budowy Dróg

Opis zadania: W 2025 r. wykonano dokumentacje projektowe dotyczące następujących inwestycji:

- 1) koncepcja programowo-przestrzennej budowy przejazdu podziemnego (tunelu drogowego) pod linią kolejową nr 2 (E 20) na przedłużeniu Al. Jana Pawła II, ul. Stefana Okrzei (wraz z podziałem nieruchomości);
- 2) w zakresie oświetlenia: ul. Karola Szymanowskiego; ul. Łowieckiej; ul. Lipowej;
- 3) w zakresie modernizacji kładki: ul. Józefa Chłopickiego, Joachima Lelewela, „Grota” Roweckiego;
- 4) podział nieruchomości na potrzeby budowy ul. Janusza Korczaka; ul. Łomaskiej; ul. Łowieckiej;
- 5) podział nieruchomości na potrzeby przebudowy ul. Stefana Żeromskiego, Al. Jana Pawła II;
- 6) budowa kanalizacji deszczowej Al. Jana Pawła II na odcinku od ul. Tadeusza Kościuszki do mostu na rzece Krzna;
- 7) rozpoczęto lub kontynuowano realizację dokumentacji umożliwiających budowy/rozbudowy/przebudowy następujących ulic: ul. Akademickiej z przedłużeniem ul. Mikołaja Kopernika do ul. Sitnickiej; ul. Sidorskiej odcinek od skrzyżowania z ul. Kąpielową do zjazdu do Komendy Miejskiej Państwowej Straży Pożarnej; ul. Adama Mickiewicza; ul. Augusta Fieldorfa oraz ul. Czesława Wroczyńskiego; Al. Jana Pawła II na odcinku od ścieżki wzdłuż rzeki Krzna do ul. Parkowej – w zakresie chodnika i ścieżki rowerowej; ul. Wyzwolenia na odcinku od ul. Stefana Drzewieckiego do ul. Długiej.

Koszty realizacji zadania w 2025 r.: 1 458 686,20 zł

13. Nazwa zadania: Budowa ul. Ceglanej, odcinek od ul. Świerkowej do ul. Kalinowej

Komórka organizacyjna realizująca zadanie: Referat Budowy Dróg

Opis zadania: Zadanie polega na budowie 770 m ul. Ceglanej na odcinku od ul. Świerkowej do ul. Kalinowej wraz z budową chodnika, ścieżki rowerowej, kanalizacji deszczowej i oświetlenia. Na realizację inwestycji przyznano, w procedurze konkursowej, dofinansowanie ze środków Rządowego Funduszu Rozwoju Dróg, edycja 2025. Rzeczowa realizacja została zaplanowana na lata 2025-2026. Wartość całkowita inwestycji wyniosła 7 072 415,00 zł, przy udziale środków zewnętrznych w wysokości 4 325 859,42 zł.

Koszty realizacji zadania w 2025 r.: 1 107 810,85 zł w tym 772 415,00 zł stanowiły środki zewnętrzne

14. Nazwa zadania: Przebudowa ul. Cmentarnej**Komórka organizacyjna realizująca zadanie:** Referat Budowy Dróg

Opis zadania: Zadanie polega na przebudowie ul. Cmentarnej na odcinku od ul. Ekologicznej do parkingu przy cmentarzu. Inwestycja była planowana do realizacji w 2025 r. przy udziale środków zewnętrznych pochodzących z budżetu państwa ze środków Rządowego programu rozwoju północno-wschodnich obszarów przygranicznych na lata 2024-2030. Zabezpieczone w budżecie środki finansowe stanowiły wkład własny w przypadku przyznania dofinansowania. Obecnie inwestycja została zaplanowana do realizacji na 2026 r.

Koszty realizacji zadania w 2025 r.: 0,00 zł**15. Nazwa zadania: Budowa drogi gminnej pomiędzy ul. Gabriela Narutowicza, a przedłużeniem ul. Prostej****Komórka organizacyjna realizująca zadanie:** Referat Budowy Dróg

Opis zadania: Budowa drogi gminnej pomiędzy ul. Gabriela Narutowicza, a przedłużeniem ul. Prostej została zaplanowana do realizacji w latach 2025-2026. Zadanie obejmuje budowę 150 m drogi z nawierzchni brukowej wraz z chodnikiem, kanalizacją deszczową i oświetleniem. W wyniku uzgodnień z Wojewódzkim Konserwatorem Zabytków, materiały zastosowane do realizacji inwestycji, dopasowane będą do charakteru obszaru objętego nadzorem konserwatorskim. Rzeczowa realizacja została zaplanowana na 2026 r. Wartość całkowita inwestycji wynosi 900 000,00 zł.

Koszty realizacji zadania w 2025 r.: 0,00 zł**16. Nazwa zadania: Budowa i modernizacja oświetlenia****Komórka organizacyjna realizująca zadanie:** Referat Budowy Dróg

Opis zadania: Zadanie realizowane w latach 2025-2026 za kwotę 3 686 032,00 zł. W ramach inwestycji w 2025 r. opracowano dokumentację projektową przebudowy oświetlenia drogowego przy ul. Lipowej i ul. Błogosławionego Honorata Koźmińskiego oraz wykonano przebudowę oświetlenia ulicznego przy ul. Lipowej. Jednocześnie rozpoczęto realizację umów na wymianę oświetlenia drogowego na energooszczędne na obwodnicy miasta przy drodze krajowej nr 2 oraz pełnienie funkcji inspektora nadzoru nad realizowanymi robotami. Zakończenie i rozliczenie tych dwóch umów zaplanowano na 2026 r.

Koszty realizacji zadania w 2025 r.: 160 175,00 zł**17. Nazwa zadania: Przebudowa ul. Janowskiej****Komórka organizacyjna realizująca zadanie:** Referat Budowy Dróg

Opis zadania: Zadanie realizowane w latach 2022-2026 o wartości 13 800 000,00 zł, z czego 8 000 000,00 zł to środki Funduszu Polski Ład. Zadanie realizowane w formule „zaprojektuj i wybuduj”. W 2025 r. trwały prace projektowe, nie przewidziano i nie wykonano żadnych wydatków. Roboty budowlane zaplanowano na 2026 r.

Koszty realizacji zadania w 2025 r.: 0,00 zł**18. Nazwa zadania: Przebudowa ul. Akademickiej, odc. od ul. Józefa Hallera do ul. Artyleryjskiej****Komórka organizacyjna realizująca zadanie:** Referat Budowy Dróg

Opis zadania: Z uwagi na zmianę koncepcji realizacji inwestycji obejmującą przebudowę ul. Akademickiej na odcinku od ul. Józefa Hallera do ul. Artyleryjskiej wraz z budową, na przedłużeniu ul. Mikołaja Kopernika, łącznika z ul. Sitnicką, w 2025 r. trwały prace projektowe. Zadanie planowane do realizacji w latach 2024-2026, przy udziale finansowania zewnętrznego. Aktualna wartość inwestycji na poziomie 6 500 000,00 zł, stanowi planowany wkład własny.

Koszty realizacji zadania w 2025 r.: 0,00 zł

19. Nazwa zadania: Połączenie kompleksu wojskowego nr 8737 w Białej Podlaskiej z drogą krajową nr 2: kompleks nr 8737 (wschodnia brama) – Al. Solidarności – DK2

Komórka organizacyjna realizująca zadanie: Referat Budowy Dróg

Opis zadania: Zadanie planowane do realizacji w latach 2023-2027, przy udziale środków zewnętrznych pochodzących z Rządowego Funduszu Rozwoju Dróg (RFRD). Inwestycja obejmuje swoim zakresem budowę I etapu wschodniej obwodnicy miasta na odcinku od drogi krajowej nr 2 do wysokości jednostki wojskowej i polega na:

- 1) wykonaniu szczegółowej dokumentacji projektowej;
- 2) rozbudowie istniejącej Al. Solidarności od ronda na drodze krajowej nr 2 w kierunku południowym na odcinku około 2,2 km;
- 3) budowie nowego odcinka drogi stanowiącego część wschodniej obwodnicy miasta o długości około 1 km, w ramach której przewidziano budowę dwóch wiaduktów, nad ul. Sidorską i nad linią kolejową E 20;
- 4) budowie jezdni dodatkowych stanowiących dojazd do przyległych posesji (o szacunkowej łącznej długości ok. 1150 m) i do jednostki wojskowej (ok. 500 m);
- 5) rozbudowie ul. Sidorskiej w obrębie planowanego wiaduktu. Prace nad dokumentacją projektową zaplanowano do III kwartału 2025 r., a roboty budowlane na lata 2025-2027.

Na całe zadanie inwestycyjne zaplanowano 112 600 000,00 zł, w tym udział środków RFRD 112 500 000,00 zł.

Koszty realizacji zadania w 2025 r.: 1 639 281,05 zł w tym 1 638 395,45 zł stanowiły środki zewnętrzne

20. Nazwa zadania: Budowa wschodniej obwodnicy miasta Biała Podlaska, etap II – opracowanie projektowe

Komórka organizacyjna realizująca zadanie: Referat Budowy Dróg

Opis zadania: Inwestycja polega na wykonaniu szczegółowej dokumentacji projektowej na odcinku od jednostki wojskowej do drogi wojewódzkiej nr 812, stanowiącego kontynuację I etapu obwodnicy wschodniej miasta Biała Podlaska. Drugi etap obwodnicy wschodniej, jedynie w niewielkiej części będzie przebiegał w granicach administracyjnych miasta. Realizacja całego zadania jest możliwa przy współudziale Zarządu Dróg Wojewódzkich, w przypadku przyjęcia do realizacji przez Marszałka Województwa Lubelskiego zadania polegającego na opracowaniu dokumentacji projektowej zadania „Budowa wschodniej obwodnicy miasta Biała Podlaska, etap II”. Planowana forma realizacji to współpraca Zarządu Dróg Wojewódzkich, Gminy Miejskiej Biała Podlaska i Gminy Biała Podlaska, w której każda ze stron zapewni swój udział finansowy. Na 2026 r. zabezpieczono 300 000,00 zł, jako planowany wkład własny Gminy Miejskiej Biała Podlaska. Zabezpieczone środki finansowe stanowią planowany udział w części obwodnicy znajdującej się na terenie miasta Biała Podlaska.

Koszty realizacji zadania w 2025 r.: 0,00 zł

21. Nazwa zadania: Przebudowa ul. Twardej, odc. od ul. Dalekiej do ul. Borowej

Komórka organizacyjna realizująca zadanie: Referat Budowy Dróg

Opis zadania: Zadanie polega na przebudowie 873 m ul. Twardej na odcinku od ul. Dalekiej do ul. Borowej wraz z budową chodnika, ścieżki rowerowej, kanalizacji deszczowej i oświetlenia oraz na wykonaniu nakładki bitumicznej, na odcinku od ul. Dalekiej do ul. Gromadzkiej. Na realizację inwestycji przyznano, w procedurze konkursowej, dofinansowanie ze środków Rządowego Funduszu Rozwoju Dróg, edycja 2025. Wartość inwestycji zaplanowanej do realizacji w latach 2025-2026 wynosi 8 180 000,00 zł, z czego środki zewnętrzne to 4 750 985,05 zł.

Koszty realizacji zadania w 2025 r.: 5 399 939,10 zł, w tym 4 750 985,05 zł stanowiły środki zewnętrzne

22. Nazwa zadania: Likwidacja kolizyjnych przejazdów kolejowych na terenie miasta**Komórka organizacyjna realizująca zadanie:** Referat Budowy Dróg

Opis zadania: Inwestycja polega na: 1) budowie tunelu drogowego pod linią kolejową E20 na przedłużeniu Al. Jana Pawła II do ul. Dokudowskiej, 2) budowie tunelu pieszo-rowerowego w ciągu ul. Łomaskiej pod aktualnie istniejącym przejazdem kolejowym w ciągu ul. Łomaskiej, 3) budowie dróg dojazdowych umożliwiających skomunikowanie tunelu po obydwu stronach torów kolejowych. W związku z realizacją inwestycji zostaną zlikwidowane dwa kolizyjne przejazdy kolejowe: jeden w ciągu ul. Łomaskiej i drugi w okolicy granic administracyjnych miasta od strony miejscowości Czosnówka. Zadanie planowane do realizacji w latach 2025-2030, przy udziale PKP PLK w ramach realizacji projektu Poprawa bezpieczeństwa na skrzyżowaniach kolejowo-drogowych, w tym ich przebudowa na skrzyżowania dwupoziomowe. Wartość całkowita wynosząca 98 000 000,00 zł stanowi udział Gminy Miejskiej Biała Podlaska w realizację projektu. Na 2026 r. zaplanowano rozpoczęcie realizacji inwestycji w trybie „zaprojektuj i wybuduj”.

Koszty realizacji zadania w 2025 r.: 0,00 zł**23. Nazwa zadania: Przebudowa ul. Długiej****Komórka organizacyjna realizująca zadanie:** Referat Budowy Dróg

Opis zadania: Zadanie polegające na przebudowie nawierzchni ul. Długiej na odcinku od ul. Robotniczej do ul. Kościelnej wraz z przebudową chodnika zaplanowano na lata 2025-2026. Inwestycja planowana do realizacji przy udziale współfinansowania zewnętrznego pochodzącego ze środków rezerwy subwencji ogólnej. Realizacja będzie możliwa po zaakceptowaniu zgłoszenia inwestycyjnego przez dysponenta środków rezerwy – Ministerstwo Infrastruktury. Na 2026 r. zaplanowano 3 600 000,00 zł, stanowiące szacowany wkład własny.

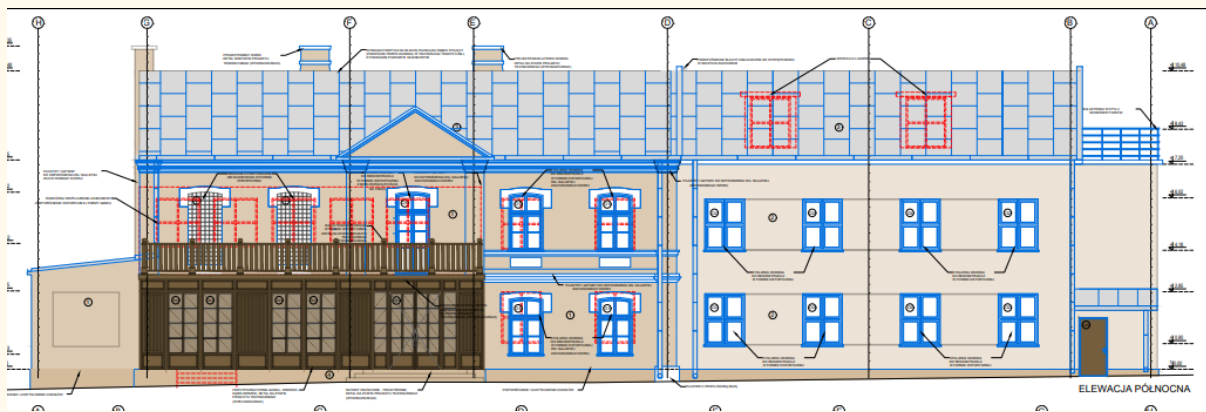
Koszty realizacji zadania w 2025 r.: 0,00 zł**24. Nazwa zadania: Przebudowa ul. Janowskiej wraz z wiaduktem na odcinku od granic administracyjnych miasta do ul. Jana III Sobieskiego****Komórka organizacyjna realizująca zadanie:** Referat Budowy Dróg

Opis zadania: Inwestycja została zaplanowana do wspólnej realizacji przez Gminę Miejską Biała Podlaska i Zarząd Województwa Lubelskiego. Wartość całkowita zadania to 3 000 000,00 zł, w tym udział środków zewnętrznych Zarządu Województwa Lubelskiego w wysokości 1 500 000,00 zł. Na 2025 r. nie zaplanowano i nie poniesiono żadnych wydatków.

Koszty realizacji zadania w 2025 r.: 0,00 zł**4.4 PROJEKTY REALIZOWANE ZE ŚRODKÓW UNII EUROPEJSKIEJ W TRAKCIE REALIZACJI****1. Nazwa zadania: Modernizacja dawnej willi i ogrodu Raabego w Białej Podlaskiej w celu dostosowania budynku i jego otoczenia do funkcji muzealnych i edukacyjnych****Komórka organizacyjna realizująca zadanie:** Wydział Inwestycji

Opis zadania: Realizacja inwestycji planowana jest na lata 2024-2027. Zadanie obejmuje modernizację budynku przy ul. Łomaskiej 21 z otoczeniem (dawne Przedszkole Samorządowe nr 6 oraz dział Muzeum Południowego Podlasia) na cele kulturalne i edukacyjne. W 2025 r. opracowano ekspertyzę przyrodniczą oraz usunięto roślinność kolidującą z projektowaną kompozycją w otoczeniu budynku willi Raabego.

Koszty realizacji zadania w 2025 r.: 15 980,00 zł



2. Nazwa zadania: Termomodernizacja budynków użyteczności publicznej na terenie MOF Biała Podlaska

Komórka organizacyjna realizująca zadanie: Wydział Inwestycji

Opis zadania: Inwestycja polega na wykonaniu termomodernizacji budynków użyteczności publicznej na terenie MOF Biała Podlaska w latach 2023-2028. Projekt przewidziany do realizacji w formule Zintegrowanych Inwestycji Terytorialnych w partnerstwie z gminą Biała Podlaska, w ramach programu regionalnego Fundusze Europejskie dla Lubelskiego 2021-2027 (środki EFRR), działanie 4.3 "Wspieranie efektywności energetycznej i energooszczędności w ramach Zintegrowanych Inwestycji Terytorialnych". Zakres obejmuje termomodernizację (w tym ocieplenie przegród, wymianę stolarki, wymianę lub modernizację instalacji wewnętrznych) oraz wyposażenie w OZE i instalacje systemów pomiaru, monitoringu i zarządzania wykorzystaniem energii w budynkach użyteczności publicznej, należących do gminy. W ramach zadania w 2025 r. opracowano specyfikację wyposażenia zwiększającego dostępność architektoniczną i informacyjno-komunikacyjną oraz służącego informowaniu i orientacji, odnajdywaniu drogi w budynkach użyteczności publicznej.

Koszty realizacji zadania w 2025 r.: 18 450,00 zł

3. Nazwa zadania: Utworzenie Żłobka Miejskiego przy ul. Ceglanej 2A w ramach Programu Aktywny Maluch 2022-2029

Komórka organizacyjna realizująca zadanie: Wydział Inwestycji

Opis zadania: Inwestycja dofinansowana ze środków finansowych z Krajowego Planu Odbudowy w ramach Programu rozwoju instytucji opieki nad dziećmi w wieku do lat 3 „Aktywny Maluch 2022-2029 - edycja 8”. Realizację inwestycji zaplanowano na lata 2025-2026. W 2025 r. poniesiono wydatki ze środków własnych na opracowanie Programu Funkcjonalno-Użytkowego.

Koszty realizacji zadania w 2025 r.: 24 440,00 zł



4. Nazwa zadania: Rozwój zintegrowanego systemu zrównoważonej mobilności na terenie Miejskiego Obszaru Funkcjonalnego Biała Podlaska

Komórka organizacyjna realizująca zadanie: Wydział Inwestycji

Opis zadania: Projekt realizowany w formule Zintegrowanych Inwestycji Terytorialnych w partnerstwie z gminą Biała Podlaska, w ramach programu krajowego Fundusze Europejskie dla Polski Wschodniej 2021-2027 (środki Europejskiego Funduszu Rozwoju Regionalnego). Zakres obejmuje zakup bezemisyjnego taboru autobusowego, budowę infrastruktury ładowania i obsługi autobusów, telematykę, monitoring i digitalizację systemu mobilności w MOF (wdrożenie aplikacji do planowania podróży), budowę, przebudowę i modernizację infrastruktury na potrzeby transportu zbiorowego oraz ruchu pieszego i rowerowego na terenie miasta i gminy Biała Podlaska, przebudowę pętli autobusowej przy dworcu kolejowym w Białej Podlaskiej na centrum przesiadkowe, organizację Strefy Płatnego Parkowania w centrum miasta, przygotowanie Planu Zrównoważonej Mobilności Miejskiej (SUMP). W 2025 r. zakończono opracowywanie dokumentacji projektowej na budowę 22 wiat rowerowych na terenie miasta, wybudowano stacje ładowania z infrastrukturą dla drogowego transportu publicznego na terenie MZK przy ul. Brzegowej i ul. Terebelskiej oraz dostarczono 12 autobusów elektrycznych wraz z ładowarkami i systemem monitorowania pracy ładowarek.

Koszty realizacji zadania w 2025 r.: 46 392 987,00 zł, w tym 37 579 815,00 zł stanowiły środki zewnętrzne



5. Nazwa zadania: Ochrona dziedzictwa kulturowego i rozwój usług w dziedzinie kultury na terenie MOF Biała Podlaska

Komórka organizacyjna realizująca zadanie: Wydział Inwestycji

Opis zadania: Projekt realizowany w formule Zintegrowanych Inwestycji Terytorialnych w partnerstwie z Gminą Biała Podlaska, w ramach programu regionalnego Fundusze Europejskie dla Lubelskiego 2021-2027 (środki EFRR), działanie 11.3. Projekt planowany do realizacji w latach 2024-2026. Zakres zadania obejmuje modernizację zabytkowego budynku kordegardy wraz z zakupem wyposażenia. W 2025 r. rozpoczęto roboty budowlane zadania.

Koszty realizacji zadania w 2025 r.: 615 880,80 zł, w tym 440 157,17 zł stanowiły środki zewnętrzne



6. Nazwa zadania: Wykorzystanie walorów przyrodniczych doliny Krzny do celów edukacyjnych i turystycznych – etap II

Komórka organizacyjna realizująca zadanie: Wydział Inwestycji

Opis zadania: Projekt realizowany w formule Zintegrowanych Inwestycji Terytorialnych w partnerstwie z Gminą Biała Podlaska, w ramach programu regionalnego Fundusze Europejskie dla Lubelskiego 2021-2027 (środki EFRR), działanie 11.2 „Ochrona dziedzictwa naturalnego, bezpieczeństwo i zrównoważony rozwój turystyki obszarów miejskich i ich obszarów funkcjonalnych w ramach Zintegrowanych Inwestycji Terytorialnych”. Inwestycja planowana do realizacji w latach 2024-2027. Zakres obejmuje zagospodarowanie doliny rzeki Krzny infrastrukturą służącą turystyce, edukacji i wypoczynkowi. W 2025 r. zakończono opracowywanie dokumentacji projektowej zadania oraz opracowano studium wykonalności wraz z analizą finansowo-ekonomiczną.

Koszty realizacji zadania w 2025 r.: 59 399,16 zł, w tym 45 343,11 zł stanowiły środki zewnętrzne



7. Nazwa zadania: Modernizacja obiektów dydaktycznych wraz z zakupami wyposażenia dla szkół prowadzących kształcenie zawodowe w MOF Biała Podlaska

Komórka organizacyjna realizująca zadanie: Wydział Inwestycji

Opis zadania: Inwestycja planowana do realizacji w latach 2023-2026. Inwestycja polega na wykonaniu modernizacji obiektów dydaktycznych wraz z zakupami wyposażenia dla szkół prowadzących kształcenie zawodowe w MOF Biała Podlaska w latach 2023-2026. Projekt realizowany w formule Zintegrowanych Inwestycji Terytorialnych, w ramach programu regionalnego Fundusze Europejskie dla Lubelskiego 2021-2027 (środki EFRR), działanie 7.5 "Infrastruktura edukacyjna w ramach Zintegrowanych Inwestycji Terytorialnych". W 2025 r. w ramach zadania opracowano ekspertyzę przyrodniczą oraz rozpoczęto roboty budowlane.

Koszty realizacji zadania w 2025 r.: 799 465,40 zł, w tym 499 632,77 zł stanowiły środki zewnętrzne



Fot. Zespół Szkół Zawodowych nr 2



Fot. Zespół Szkół Zawodowych nr 1

8. Nazwa zadania: Rozwój bezemisyjnej mobilności na terenie MOF Biała Podlaska**Komórka organizacyjna realizująca zadanie:** Referat Budowy Dróg

Opis zadania: Projekt realizowany w formule Zintegrowanych Inwestycji Terytorialnych w partnerstwie z Gminą Biała Podlaska, w ramach programu regionalnego Fundusze Europejskie dla Lubelskiego 2021-2027 (środki EFRR). Na całe zadanie planowane do realizacji w latach 2025-2026 przewidziano 3 036 414,40 zł, przy udziale środków zewnętrznych pochodzących z UE wynoszącym 1 418 746,73 zł i środków własnych wynoszącym 1 617 667,67 zł. W 2025 r. poniesiono wydatki na opracowanie studium wykonalności. W ramach projektu na terenie Gminy Miejskiej Biała Podlaska zostanie przebudowana ul. Jacka Malczewskiego i ul. Kosynierów. W ramach przebudowy powstanie ścieżka rowerowa i chodnik oraz częściowo zostanie wymieniona nawierzchnia jezdni.

Koszty realizacji zadania w 2025 r.: 18 204,00 zł ze środków własnych**9. Nazwa zadania: Zapewnienie bezpieczeństwa przechowywania i przetwarzania zasobów cyfrowych w Urzędzie Miasta Biała Podlaska****Komórka organizacyjna realizująca zadanie:** Referat Informatyki i Łączności

Opis zadania: Inwestycja planowana na lata 2024-2026. W ramach inwestycji zakupiono licencję na oprogramowanie antywirusowe oraz urządzenie do ochrony sieci komputerowej FortiGate. Przeprowadzone zostały szkolenia pracowników urzędu z zakresu cyberbezpieczeństwa.

Koszty realizacji zadania w 2025 r.: 281 551,92 zł, w tym 215 169,76 zł stanowiły środki zewnętrzne**10. Nazwa zadania: Rozwój elektronicznych usług publicznych w MOF Biała Podlaska****Komórka organizacyjna realizująca zadanie:** Referat Informatyki i Łączności

Opis zadania: Projekt realizowany w formule Zintegrowanych Inwestycji Terytorialnych w partnerstwie z Gminą Biała Podlaska, w ramach programu regionalnego Fundusze Europejskie dla Lubelskiego 2021-2027 (środki EFRR). Inwestycja planowana do realizacji w latach 2024-2026. W ramach Projektu w 2025 r. zakupiono moduł komunikacyjny odpowiadający za przesyłanie danych o zobowiązaniach pomiędzy systemami finansowymi Urzędu Miasta a mObywatelem oraz Bankiem Gospodarstwa Krajowego, zakupiono usługę uzupełnienia ewidencji dróg i infrastruktury drogowej wraz z opracowaniem warstwy infrastruktury drogowej i włączeniem jej do geoportalu Miasta, oraz wdrożono system elektronicznego obiegu dokumentów w Miejskim Ośrodku Pomocy Społecznej.

Koszty realizacji zadania w 2025 r.: 115 856,75 zł, w tym 90 935,43 zł stanowiły środki zewnętrzne**4.5 PROJEKTY ZREALIZOWANE W RAMACH ŚRODKÓW Z BUDŻETU OBYWATELSKIEGO****1. Nazwa zadania: BUDŻET OBYWATELSKI – Budowa trybun i nowego zaplecza sportowego przy Szkole Podstawowej nr 9****Komórka organizacyjna realizująca zadanie:** Wydział Inwestycji

Opis zadania: Na terenie Szkoły Podstawowej nr 9 przy ul. Zygmunta Augusta 2 wybudowano zadaszoną trybunę na 102 miejsca siedzące oraz dwie wiaty stadionowe dla zawodników rezerwowych – po 10 miejsc każda.

Koszty realizacji zadania: 199 980,90 zł



2. Nazwa zadania: BUDŻET OBYWATELSKI – Zielony dach nad tężnią oraz strefa ciszy i relaksu w dolinie Krzny

Komórka organizacyjna realizująca zadanie: Wydział Inwestycji

Opis zadania: W ramach zadania wybudowano strefę ciszy i relaksu nad rzeką Krzną wyposażoną w obiekty małej architektury takie jak: ławki, leżanki, hamaki, stojaki na rowery, punkt wymiany książek oraz punkt obserwacji ptaków. W ramach zadania doinstalowano drewnianą pergolę i dokonano nasadzeń pnączy. Obiekt wyposażono w oświetlenie i monitoring.

Koszty realizacji zadania: 978 689,66 zł



3. Nazwa zadania: BUDŻET OBYWATELSKI – Strefa integracji i relaksu

Komórka organizacyjna realizująca zadanie: Wydział Inwestycji

Opis zadania: Inwestycja obejmowała budowę na terenie Zespołu Szkół Ogólnokształcących nr 2 wiaty edukacyjnej, obiektów małej architektury, tj. ławki i leżaki oraz budowę strefy naukowo-badawczej i muzyczno-sensorycznej wraz z rozbudową monitoringu.

Koszty realizacji zadania: 182 129,90 zł



4. Nazwa zadania: BUDŻET OBYWATELSKI – budowa trybuny wraz z rewitalizacją boiska na osiedlu Sielczyk

Komórka organizacyjna realizująca zadanie: Wydział Inwestycji

Opis zadania: W ramach zadania przy ul. Mariana Langiewicza 44 wybudowano czterorzędowną trybunę na 204 miejsca siedzące.

Koszty realizacji zadania: 130 208,80 zł



5. Nazwa zadania: BUDŻET OBYWATELSKI – Sport na powietrzu – tor Ninja/OCR**Komórka organizacyjna realizująca zadanie:** Wydział Inwestycji**Opis zadania:** W ramach inwestycji przy ul. Świerkowej wybudowano tor z przeszkodami dla osób dorosłych oraz dzieci z elementami małej architektury, oświetleniem oraz monitoringiem.**Koszty realizacji zadania: 159 852,84 zł****6. Nazwa zadania: BUDŻET OBYWATELSKI – Kort całoroczny – dokumentacja****Komórka organizacyjna realizująca zadanie:** Wydział Inwestycji**Opis zadania:** Zadanie obejmowało opracowanie dokumentacji projektowej na zadanie istniejących kortów do tenisa ziemnego przy ul. Marszałka Józefa Piłsudskiego 38.**Koszty realizacji zadania: 98 400,00 zł****7. Nazwa zadania: BUDŻET OBYWATELSKI – Droga dla rowerów wzdłuż Alei Jana Pawła II****Komórka organizacyjna realizująca zadanie:** Referat Budowy Dróg**Opis zadania:** Zadanie polegało na wykonaniu dokumentacji projektowej umożliwiającej wybudowanie drogi dla rowerów od bulwarów nad rzeką Krzną do „Zofii Lasku” w ramach Budżetu Obywatelskiego. Z uwagi na długotrwały niezbędny okres opracowania dokumentacji projektowej oraz potrzebę powtórzenia procedury przetargowej ze względu na zbyt wysokie koszty, zadanie nie zostało zrealizowane w 2025 r. Z zaplanowanych na ten cel w 2025 r. środków w wysokości 259 400,00 zł, nie poniesiono żadnych wydatków. Jednocześnie przedmiotowa dokumentacja projektowa została zlecona w listopadzie 2025 r. w ramach pozycji budżetowej Opracowania projektowe, z terminem realizacji przypadającym na III kwartał 2026 r.**Koszty realizacji zadania w 2025 r.: 0,00 zł**

CZĘŚĆ V – PARTYCYPACJA SPOŁECZNA

Partycypacja w samorządzie może przybierać różne formy w zależności od stopnia zaangażowania mieszkańców w podejmowane decyzje. Obejmuje ona m.in. budżet obywatelski, organy doradcze, konsultacje społeczne i Program współpracy Gminy Miejskiej Biała Podlaska z organizacjami pozarządowymi umożliwiając udział w decydowaniu o sprawach ważnych dla lokalnej wspólnoty.

5.1 BUDŻET OBYWATELSKI

Budżet Obywatelski to szczególna forma konsultacji społecznych i wydatków, w której mieszkańcy decydują o przeznaczeniu środków z budżetu miasta. Wspólnie diagnozują potrzeby, zgłaszają pomysły, a następnie oddają na nie swoje głosy. Celem budżetu obywatelskiego jest zwiększenie aktywności mieszkańców i ich partycypacji w podejmowaniu decyzji dotyczących rozwoju miasta.

Wysokość środków powiązana jest z wysokością wydatków miasta w poprzednim roku i wynosi co najmniej 0,5% wydatków gminy zawartych w ostatnim przedłożonym sprawozdaniu z wykonania budżetu.

W 2025 r. odbyła się X edycja budżetu obywatelskiego Białej Podlaskiej, umożliwiająca mieszkańcom podejmowanie decyzji dotyczących wydatków z budżetu miasta na kolejny rok. Do dyspozycji mieszkańców przeznaczono łącznie 2 850 000,00 zł.

Działania informacyjno-promocyjne budżetu obywatelskiego były prowadzone za pośrednictwem kanałów informacyjnych Urzędu Miasta Biała Podlaska, a w sposób szczególny na stronie internetowej budżetu obywatelskiego. Zamieszczane były informacje dotyczące zasad, zakresu, harmonogramu oraz pomocy przy formułowaniu propozycji projektów i wstępnym kosztorysowaniu. Istniała możliwość promocji własnego projektu i uzyskania materiałów służących jego rozpowszechnieniu. Publikowano instrukcje dotyczące konkretnych sposobów głosowania, terminy i wzory kart.

Informacje o Budżecie Obywatelskim ukazały się także w lokalnej prasie, radiu oraz na plakatach umieszczonych w przestrzeni miejskiej, zachęcających do wzięcia udziału w procedurze Budżetu Obywatelskiego.

Harmonogram składania projektów i głosowania w 2025 r.

Etap procedury	Termin	Forma
Zgłaszanie projektów	2 czerwca – 15 czerwca	Składanie wniosków przez mieszkańców
Głosowanie papierowe	18 sierpnia – 28 sierpnia	Formularze tradycyjne
Głosowanie elektroniczne	18 sierpnia – 31 sierpnia	Platforma internetowa

W ramach głosowania w 2025 r. na projekty zostało oddanych łącznie 15 625 głosów, udział w głosowaniu wzięło 4 791 osób.

Tabela 75. Wybrane w głosowaniu projekty Budżetu Obywatelskiego do realizacji w 2026 r.

Nr	Nazwa projektu	Liczba głosów	Kwota (w zł)
PROJEKTY ZIELONY BUDŻET			
1	Kastracja kotów i psów	2087	50 000
2	Zagraj z nami w zielone	1558	42 680
PROJEKTY MAŁE			
1	Bezpieczny plac zabaw przy Szkole Podstawowej nr 4 w Białej Podlaskiej	664	199 414

2	Park Trampolin przy Szkole Podstawowej nr 9	573	196 000
3	Ninja Warrior dla małych i dużych	542	170 900
4	Zaplecze treningowe na osiedlu Sielczyk	391	200 000
5	Zatoki parkingowe na ul. Łukaszyńskiej	351	200 000
6	Altana koncertowo-taneczna	342	170 000
7	Zadaszenie piaskownicy w FunPark PODMIEJSKA	312	25 000
8	Krzna Morsuje – Bialskie Morsowisko przy Drodze Wojskowej – elementy małej architektury	303	97 500
9	Leśna Kraina Zabawy – rekreacyjno-edukacyjny plac zabaw	266	199 853
10	Tablica upamiętniająca Zakład Przemysłu Wełnianego „BIAWENA”	110	28 500
PROJEKT ŚREDNI			
1	Droga dla rowerów wzdłuż Alei Jana Pawła II	1531	261 000
PROJEKT DUŻY			
1	CHillPark PODMIEJSKA	1920	1 000 000

Budżet obywatelski pozwala mieszkańcom kształtować swoje otoczenie i realnie wpływać na wydatki budżetowe. Stanowi wyjątkową okazję kreowania pomysłów, które zmieniają miasto i integrują wokół wspólnego celu – tworzenia lepszego środowiska życia.

5.2 ORGANY DORADCZE

1. Bialska Rada Seniorów

Jest reprezentacją podmiotów zrzeszających osoby starsze oraz organizacje działające na rzecz poprawy jakości życia tych osób w Białej Podlaskiej, działa na mocy uchwały XXXIV/327/14 Rady Miasta Biała Podlaska z dnia 24 lutego 2014 r. w sprawie powołania Bialskiej Rady Seniorów (z późn. zm.).

Kadencja członków Rady, zgodnie z jej statutem, trwa 4 lata. Skład na lata 2022-2026 został ustalony zarządzeniem nr 125/22 Prezydenta Miasta Biała Podlaska z dnia 31 maja 2022 r., na podstawie którego do Rady weszło 18 przedstawicieli środowisk osób starszych. Rada jest organem o charakterze konsultacyjnym, doradczym i inicjatywnym, stanowiącym forum współdziałania w różnych sferach życia mieszkańców miasta.

Rada działa w następujących obszarach:

- 1) zapobieganie i przełamywanie marginalizacji seniorów na rzecz integracji międzypokoleniowej;
- 2) wspieranie aktywności osób starszych;
- 3) profilaktyka i promocja zdrowia seniorów;
- 4) przełamywanie stereotypów na temat seniorów i starości oraz budowanie ich autorytetu;
- 5) edukacja, kultura i wypoczynek.

W 2025 r. w budżecie Miasta Biała Podlaska zaplanowano kwotę 2 000,00 zł, która przeznaczona została na finansowanie działań Bialskiej Rady Seniorów. Biuro Bialskiej Rady Seniorów mieści się przy ul. Krótkiej 1. Członkowie pracują w trzech zespołach:

- 1) Zespół Zdrowia, Promocji i Profilaktyki Zdrowotnej;
- 2) Zespół Edukacji, Kultury i Sportu;
- 3) Zespół Wsparcia Społecznego oraz współpracy z organizacjami i instytucjami działającymi na rzecz osób starszych, a także współpracy z mediami.

Bialska Rada Seniorów w 2025 r. regularnie spotykała się na posiedzeniach roboczych, podczas których omawiano bieżące sprawy dotyczące środowiska seniorów, planowano działania oraz opiniowano

uchwały związane z polityką senioralną miasta. Łącznie w 2025 r. odbyło się 5 posiedzeń Bialskiej Rady Seniorów, na których podjęto 12 uchwał.

W 2025 r. Rada wspierała i współorganizowała wydarzenia integracyjne oraz aktywizujące osoby starsze, m.in.:

- 1) miejskie spotkania i potańcówki dla seniorów;
- 2) obchody Dnia Seniora;
- 3) wydarzenia kulturalne i integracyjne organizowane z instytucjami miejskimi.

Działania realizowane na rzecz bialskich seniorów mają charakter interdyscyplinarny i kompleksowy, zmierzają do integracji i aktywizacji osób starszych, w szczególności w zakresie kultury, wypoczynku i edukacji.

2. Młodzieżowa Rada Miasta Biała Podlaska

Jest reprezentacją młodzieży – uczniów szkół średnich publicznych i niepublicznych miasta. Działa w oparciu o uchwałę nr XXXV/34/22 Rady Miasta Biała Podlaska z dnia 11 kwietnia 2022 r. zmieniającą uchwałę Rady Miasta Biała Podlaska w sprawie powołania Młodzieżowej Rady Miasta Biała Podlaska i nadania jej statutu.

Rada prowadzi swoje działania poprzez:

- 1) promowanie idei społeczeństwa obywatelskiego;
- 2) kształtowanie postaw prospołecznych, obywatelskich i patriotycznych;
- 3) integrację i współpracę środowisk młodzieżowych na terenie miasta Biała Podlaska;
- 4) podejmowanie działań na rzecz zaspokojenia potrzeb i oczekiwań młodych mieszkańców miasta Biała Podlaska;
- 5) organizację aktywnego uczestnictwa młodzieży w życiu publicznym;
- 6) promocję kultury, w szczególności tworzonej przez młodych ludzi i do nich adresowanej;
- 7) działania na rzecz obrony praw i godności ucznia;
- 8) działania na rzecz ochrony środowiska naturalnego.

Młodzieżowa Rada Miasta Biała Podlaska pełni funkcję konsultacyjną, doradczą i inicjatywną. Składa się z 25 radnych, których kadencja zgodnie ze statutem trwa 2 lata. W budżecie miasta na finansowanie działań Młodzieżowej Rady Miasta Biała Podlaska przeznaczono w 2025 r. kwotę 3 000,00 zł.

Do zadań Młodzieżowej Rady Miasta Biała Podlaska należą:

- 1) opiniowanie uchwał dotyczących młodzieży;
- 2) udział w opracowywaniu dokumentów strategicznych miasta Biała Podlaska na rzecz młodzieży i monitorowanie ich realizacji;
- 3) podejmowanie działań na rzecz młodzieży, w szczególności w zakresie edukacji obywatelskiej.

W czasie kadencji 2024-2025 Młodzieżowa Rada Miasta Biała Podlaska obradowała 15 razy, podejmując 53 uchwały.

Do najważniejszych wydarzeń zorganizowanych podczas kadencji 2024-2025 należą:

- 1) zbiórka na rzecz fundacji Dom Bella;
- 2) konkursy dla młodzieży, m.in. historyczny, geograficzny, wiedzy o Unii Europejskiej, dzięki którym uczniowie rozwijają swoje kompetencje naukowe;
- 3) turnieje sportowe w grach zespołowych: piłka nożna, piłka ręczna, siatkówka, koszykówka, które pozwoliły na integrację uczniów szkół ponadpodstawowych;
- 4) turniej szachowy dla młodzieży.

3. Bialska Rada Kobiet

Jest reprezentacją kobiet, pełni funkcję konsultacyjną i doradczą, została powołana zarządzeniem nr 253/24 Prezydenta Miasta Biała Podlaska z dnia 21 listopada 2024 r. w sprawie powołania Bialskiej Rady Kobiet przy Prezydencie Miasta Biała Podlaska.

Rada może prowadzić swoje działania poprzez:

- 1) opiniowanie projektów dokumentów programowych miasta Biała Podlaska w zakresie dotyczącym spraw kobiet;

- 2) opiniowanie działań podejmowanych w mieście Biała Podlaska w zakresie spraw kobiet, w tym między innymi dotyczących polityki rodzinnej, dostępności opieki zdrowotnej, ochrony przed przemocą i aktywizacji zawodowej;
- 3) inicjowanie i wspieranie akcji społecznych, szkoleń, debat, konferencji oraz działań informacyjno-edukacyjnych i innych, w tym kampanii społecznych podnoszących świadomość społeczną w zakresie spraw kobiet;
- 4) działania zmierzające do podnoszenia jakości życia kobiet oraz wspieranie udziału kobiet w życiu zawodowym, społecznym i innej działalności.

Bialska Rada Kobiet składa się z 14 radnych, których kadencja trwa 3 lata.

W 2025 r. odbyło się 9 posiedzeń Bialskiej Rady Kobiet, na których podjęto 9 uchwał.

Działalność Bialskiej Rady Kobiet w 2025 r. to również inicjowanie, organizacja i udział w licznych wydarzeniach dla mieszkańców miasta Biała Podlaska:

- 1) wydarzenia promujące zdrowie fizyczne i psychiczne: I Piknik – „Zdrowa ja” oraz Konferencja „Zdrowa Głowa”;
- 2) wydarzenia sportowe i rekreacyjne: rajdy rowerowe w tym organizacja rajdu „Rowerowe Bialczanki”, cykl spacerów tematycznych „Chodźmy Pogadać”;
- 3) wydarzenia społeczno-edukacyjne: udział w letnich aktywnościach miejskich „Ja Kobieta”, spotkaniu autorskim z Panią Dominiką Koszewską włączenie się w organizację „Jarmarku Michałowego”.

4. Komitet Rewitalizacji miasta Biała Podlaska

Komitet Rewitalizacji wspiera działania w obszarze zadań związanych z rewitalizacją miasta. Został powołany Uchwałą nr XIV/37/25 Rady Miasta Biała Podlaska z dnia 15 kwietnia 2025 r. w sprawie określenia zasad wyznaczania składu oraz zasad działania Komitetu Rewitalizacji miasta Biała Podlaska.

Skład na kadencję od dnia 11 września 2025 r. do dnia 31 grudnia 2027 r. został ustalony zarządzeniem nr 182/25 Prezydenta Miasta Biała Podlaska z dnia 11 września 2025 r., na podstawie którego do Komitetu weszło 12 przedstawicieli różnych grup interesariuszy rewitalizacji reprezentujących sektor społeczny, gospodarczy oraz publiczny, w szczególności przedstawiciele mieszkańców, organizacji społecznych, osób prowadzących działalność gospodarczą, przedstawiciele Urzędu Miasta Biała Podlaska, miejskich jednostek organizacyjnych i spółek miejskich oraz przedstawiciele organów doradczych i konsultacyjnych Prezydenta Miasta Biała Podlaska.

Zadaniem Komitetu jest wspieranie przygotowania, prowadzenia i oceny działań rewitalizacyjnych, które mają na celu poprawę jakości życia mieszkańców i ożywienie społeczno-gospodarcze obszarów wymagających szczególnej uwagi.

5.3 WSPÓŁPRACA Z ORGANIZACJAMI POZARZĄDOWYMI

Program współpracy Gminy Miejskiej Biała Podlaska z organizacjami pozarządowymi oraz podmiotami wymienionymi w art. 3 ust. 3 ustawy o działalności pożytku publicznego i o wolontariacie jest narzędziem partycypacji społecznej na poziomie lokalnym, określającym zasady i priorytety współpracy między władzami samorządowymi a środowiskiem pozarządowym. Dokument jest opracowywany corocznie na kolejny rok kalendarzowy, w 2025 r. obowiązywał na mocy uchwały nr IX/61/24 Rady Miasta Biała Podlaska z dnia 25 października 2024 r. w sprawie przyjęcia Programu współpracy Gminy Miejskiej Biała Podlaska.

Program na 2025 r. został zrealizowany według przyjętych założeń, a także zgodnie z zapotrzebowaniem mieszkańców miasta, beneficjentów różnych form współpracy i pomocy.

Struktura organizacji pozarządowych w Białej Podlaskiej wg stanu na koniec 2025 r.

Rodzaj organizacji/Forma prawna	Liczba podmiotów
Stowarzyszenia wpisane do KRS (w tym sportowe i turystyczne)	102
Fundacje	43
Stowarzyszenia zwykłe	25
Uczniowskie Kluby Sportowe (UKS)	20
Kluby sportowe nieprowadzące działalności gospodarczej	17
ŁĄCZNIE	207

W 2025 r. ogólna kwota przekazana na realizację zadań przez organizacje pozarządowe wyniosła 8 849 943,45 zł. Najczęstszą formą współpracy było dofinansowanie realizacji zadań publicznych. Dotacje otrzymały organizacje, którym w wyniku postępowania konkursowego zlecono lub powierzono wykonywanie zadań publicznych.

Celem głównym Programu było efektywne działanie na rzecz poprawy jakości życia mieszkańców poprzez rozwijanie współpracy miasta z podmiotami Programu.

Obszary współpracy:

- 1) przeciwdziałanie uzależnieniom i patologiom społecznym;
- 2) ochrona i promocja zdrowia;
- 3) kultura, sztuka, ochrona dóbr kultury i dziedzictwa narodowego;
- 4) wspieranie i upowszechnianie kultury fizycznej;
- 5) pomoc społeczna, w tym pomoc rodzinom i osobom w trudnej sytuacji życiowej oraz wyrównywanie szans tych rodzin i osób;
- 6) turystyka i krajoznawstwo: promocja turystyki, w tym organizacja imprez turystycznych;
- 7) ekologia i ochrona zwierząt oraz ochrona dziedzictwa przyrodniczego;
- 8) działalność wspomagająca rozwój gospodarczy, w tym rozwój przedsiębiorczości;
- 9) udzielanie nieodpłatnej pomocy prawnej oraz zwiększanie świadomości prawnej społeczeństwa, udzielanie nieodpłatnego poradnictwa obywatelskiego;
- 10) działalność na rzecz osób niepełnosprawnych;
- 11) działalność na rzecz organizacji pozarządowych oraz podmiotów wymienionych w art. 3 ust. 3, w zakresie określonym w pkt 1-32a art. 4 ust. 1 ustawy z dnia 24.04.2003 r. o działalności pożytku publicznego i o wolontariacie poprzez dofinansowanie wkładu własnego tych organizacji do projektów finansowanych z innych źródeł niż jst.

Współpraca miasta poza udzielaniem wsparcia finansowego, obejmowała także pomoc w zakresie rzeczowym, merytorycznym oraz wzajemną wymianę pomysłów, informacji i doświadczeń. Zaangażowanie finansowe i pozafinansowe miasta sprzyjało wykorzystaniu potencjału organizacji społecznych i skutecznej realizacji wspólnych celów sektora pozarządowego i samorządu oraz zachęcało do tworzenia nowych inicjatyw.

Coroczne sprawozdanie z realizacji programu współpracy z organizacjami pozarządowymi oraz podmiotami wymienionymi w art. 3 ust. 3 ustawy o działalności pożytku publicznego i o wolontariacie znajduje się na stronie internetowej Biuletynu Informacji Publicznej Urzędu Miasta Biała Podlaska w zakładce „Sprawozdania, raporty”.

5.4 KONSULTACJE SPOŁECZNE

1. W 2025 r. przeprowadzono 5 procesów konsultacji społecznych w istotnych dla mieszkańców sprawach, w tym:

- 1) W trybie uchwały Nr XXXVIII/150/10 Rady Miasta Biała Podlaska z dnia 20 września 2010 r. w sprawie szczegółowego sposobu konsultowania z Radą Pożytku Publicznego lub organizacjami pozarządowymi i podmiotami wymienionymi w art. 3 ust. 3 ustawy o działalności pożytku publicznego i o wolontariacie projektów aktów prawa miejscowego w dziedzinach dotyczących działalności statutowej tych organizacji – projekt Programu współpracy Gminy Miejskiej Biała Podlaska z organizacjami pozarządowymi oraz podmiotami wymienionymi w art. 3 ust. 3 ustawy o działalności pożytku publicznego i o wolontariacie na rok 2026. W czasie trwania konsultacji nie zgłoszono propozycji i uwag do projektu Programu współpracy.
- 2) Na podstawie art. 6 ustawy z dnia 9 października 2015 r. o rewitalizacji oraz uchwały nr VI/61/11 Rady Miasta Biała Podlaska z dnia 18 kwietnia 2011 r. w sprawie zasad i trybu przeprowadzania konsultacji społecznych z mieszkańcami Miasta Biała Podlaska:
 - a) konsultacje społeczne dotyczące projektu uchwały zmieniającej uchwałę w sprawie przyjęcia Gminnego Programu Rewitalizacji miasta Biała Podlaska na lata 2016-2030;
 - b) konsultacje społeczne projektu uchwały w sprawie określenia zasad wyznaczania składu oraz zasad działania Komitetu Rewitalizacji;
 - c) dotyczące lokalizacji nowego przejazdu kolejowego oraz rozwiązań służących zwiększeniu bezpieczeństwa uczestników ruchu drogowego w obrębie skrzyżowań kolejowo-drogowych w mieście Biała Podlaska, co wiązało się z zamiarem ubiegania się o środki PKP PLK S.A. w ramach projektu pod nazwą „Poprawa bezpieczeństwa na skrzyżowaniach kolejowo-drogowych, w tym ich przebudowa na skrzyżowania dwupoziomowe”. Podmiotami uprawnionymi do uczestnictwa w konsultacjach byli mieszkańcy miasta Biała Podlaska oraz wszystkie inne zainteresowane osoby i organizacje. Konsultacje przeprowadzono w terminie od 16 stycznia 2025 r. do 30 stycznia 2025 r.;
 - d) konsultacje społeczne dotyczące Planu zrównoważonego rozwoju publicznego transportu zbiorowego Gminy Miejskiej Biała Podlaska wraz z obszarem Gminy Biała Podlaska w ramach porozumienia międzygminnego na lata 2023-2028. Konsultacje przeprowadzono w dniach od 19 marca 2025 r. do 9 kwietnia 2025 r., w formie przyjmowania uwag i wniosków pisemnych, ustnych do protokołu oraz drogą elektroniczną. W toku konsultacji społecznych zgłoszono szereg uwag i wniosków odnoszących się do funkcjonowania oraz organizacji publicznego transportu zbiorowego na terenie miasta i gminy. Wskazywano na brak bezpośrednich połączeń komunikacyjnych pomiędzy istotnymi punktami miasta, potrzebę uruchomienia wcześniejszych kursów oraz zwiększenia częstotliwości kursowania autobusów w wybranych relacjach. Postulowano modyfikację przebiegu i funkcjonowania poszczególnych linii komunikacyjnych. Podnoszono kwestie związane z organizacją ruchu w centrum miasta, w tym problem ograniczonej liczby miejsc parkingowych oraz rosnącego natężenia ruchu samochodowego. Zgłoszone wnioski były uzasadniane przede wszystkim potrzebą poprawy dostępności komunikacyjnej, skrócenia czasu podróży, zwiększenia komfortu przemieszczania się oraz podniesienia jakości życia mieszkańców. Podkreślano również znaczenie transportu zbiorowego jako istotnego elementu zrównoważonego rozwoju oraz narzędzia ograniczającego negatywne skutki ruchu indywidualnego, w tym zanieczyszczenie środowiska i zatłoczenie ulic. Wszystkie zgłoszone uwagi i wnioski zostały poddane szczegółowej analizie pod kątem możliwości ich uwzględnienia w opracowywanym dokumencie, z uwzględnieniem uwarunkowań organizacyjnych, finansowych oraz technicznych funkcjonowania systemu transportowego.
2. W 2025 r., w ramach procedur sporządzania miejscowych planów zagospodarowania przestrzennego, zapewniono udział społeczeństwa poprzez przeprowadzenie etapu wyłożenia projektów planów do publicznego wglądu, o którym mowa w art. 17 pkt 9 ustawy o planowaniu i zagospodarowaniu przestrzennym. Wyłożenia te zostały każdorazowo połączone z wyznaczeniem terminów dyskusji publicznych nad rozwiązaniami przyjętymi w projektach planów, co umożliwiło zainteresowanym podmiotom zapoznanie się z ustaleniami dokumentów oraz wyrażenie opinii

i zgłoszenie uwag. Przeprowadzone wyłożenia wraz z organizacją dyskusji publicznych, stanowiły realizację ustawowego obowiązku zapewnienia jawności i partycypacji społecznej w procesie planistycznym. Łącznie w 2025 r. przeprowadzono 6 wyłożeń projektów miejscowych planów zagospodarowania przestrzennego do publicznego wglądu, obejmujących następujące opracowania:

- 1) „KOLONIA FRANCUSKA – KORCZAKA” – w dniach od 26.02.2025 r. do 20.03.2025 r., z dyskusją publiczną przeprowadzoną w dniu 07.03.2025 r.;
- 2) „FEDOROWICZ” ETAP II – w dniach od 11.06.2025 r. do 03.07.2025 r., z dyskusją publiczną przeprowadzoną w dniu 30.06.2025 r.;
- 3) zmiana „CENTRUM” ETAP I – w dniach od 11.06.2025 r. do 03.07.2025 r., z dyskusją publiczną przeprowadzoną w dniu 01.07.2025 r.;
- 4) zmiana „DOLINA KRZNY I KLUKÓWKI” ETAP II – w dniach od 11.06.2025 r. do 03.07.2025 r., z dyskusją publiczną przeprowadzoną w dniu 30.06.2025 r.;
- 5) zmiana „PÓŁNOCNA” – w dniach od 17.09.2025 r. do 08.10.2025 r., z dyskusją publiczną przeprowadzoną w dniu 06.10.2025 r.;
- 6) zmiana „OKOPOWA” – w dniach od 03.12.2025 r. do 29.12.2025 r., z dyskusją publiczną przeprowadzoną w dniu 12.12.2025 r.

Procedury planistyczne prowadzone w 2025 r. realizowane były na podstawie przepisów ustawy o planowaniu i zagospodarowaniu przestrzennym w brzmieniu sprzed nowelizacji wprowadzającej pojęcie „konsultacji społecznych”. W obowiązującym wówczas stanie prawnym udział społeczeństwa był zapewniany poprzez instytucję wyłożenia projektu planu do publicznego wglądu oraz organizację dyskusji publicznej. Wprowadzone zmiany ustawowe usystematyzowały i nazwały ten etap procedury jako „konsultacje społeczne”, jednakże co do istoty odpowiadają one wcześniejszym formom udziału społeczeństwa, obejmującym wyłożenie projektu dokumentu, możliwość zapoznania się z jego treścią, udział w dyskusji publicznej oraz składanie uwag.

SPIS WYKRESÓW

WYKRES 1. STATYSTYKI URODZIN, MAŁŻEŃSTW I ZGONÓW W BIAŁEJ PODLASKIEJ W LATACH 2021-2025	4
WYKRES 2. STOPA BEZROBOCIA W BIAŁEJ PODLASKIEJ W LATACH 2023-2025.....	5
WYKRES 3. STRUKTURA UŻYTKOWANIA GRUNTÓW W BIAŁEJ PODLASKIEJ.....	6
WYKRES 4. LICZBA OSÓB PRZEWIEZIONYCH PRZEZ AUTOBUSY MZK W BIAŁEJ PODLASKIEJ SP. Z O.O. W POSZCZEGÓLNYCH MIESIĄCACH 2025 R.....	72
WYKRES 5. RACHUNEK WYNIKU FINANSOWEGO WG RACHUNKU ZYSKÓW I STRAT W LATACH 2022-2025.....	75
WYKRES 6. ZESTAWIENIE SIECI I INSTALACJI ZEWNĘTRZNYCH WYRAŻONE W KILOMETRACH WEDŁUG RODZAJÓW ZA LATA 2023-2025	82
WYKRES 7. ILOŚCI PALIWA UMOWNEGO NA JEDNOSTKĘ PRODUKCJI ZA LATA 2023-2025 WYRAŻONE W KGPU/GJ.....	83
WYKRES 8. DOCHODY BIEŻĄCE BUDŻETU MIASTA BIAŁA PODLASKA WG ŹRÓDEŁ ICH POCHODZENIA W 2025 R. W PORÓWNANIU DO 2024 R.	91
WYKRES 9. DOCHODY MAJĄTKOWE BUDŻETU MIASTA W 2025 R. W PORÓWNANIU DO 2024 R.....	92
WYKRES 10. WYDATKI BIEŻĄCE NA OŚWIATĘ W 2025 R. W PORÓWNANIU DO 2024 R.	93
WYKRES 11. STRUKTURA WYDATKÓW INWESTYCYJNYCH	119
WYKRES 12. FINANSOWANIE BUDOWY BOISKA WIELOFUNKCYJNEGO PRZY SZKOLE PODSTAWOWEJ NR 1 W LATACH 2024-2025	120
WYKRES 13. WYDATKI NA PROGRAMY REALIZOWANE ZE ŚRODKÓW UNII EUROPEJSKIEJ W 2025 R.....	129
WYKRES 14. FINANSOWANIE UTWORZENIA ŻŁOBKA MIEJSKIEGO PRZY PRZEDSZKOLU SAMORZĄDOWYM NR 13 W LATACH 2024-2025	130

SPIS TABEL

TABELA 1. STRUKTURA LUDNOŚCI BIAŁEJ PODLASKIEJ W LATACH 2023-2025.....	4
TABELA 2. WYDATKI MAJĄTKOWE ZREALIZOWANE W 2025 R.	7
TABELA 3. ZAKRES PROJEKTÓW INWESTYCYJNYCH ZREALIZOWANYCH W 2025 R., W TYM Z UDZIAŁEM ŚRODKÓW UE I BUDŻETU PAŃSTWA.	7
TABELA 4. INFRASTRUKTURA OPIEKI NAD DZIEĆMI DO LAT 3 W BIAŁEJ PODLASKIEJ	11
TABELA 5. DANE STATYSTYCZNE DOTYCZĄCE BUDŻETU OBYWATELSKIEGO W BIAŁEJ PODLASKIEJ ZA LATA 2020- 2025	13
TABELA 6. OGÓLNOPOLSKIE KONGRESY I KONFERENCJE Z UDZIAŁEM PREZYDENTA MIASTA BIAŁA PODLASKA	14
TABELA 7. ZATRUDNIENIE W URZĘDZIE MIASTA, STAN NA DZIEŃ 31.12.2025 R.	16
TABELA 8. POSTĘPOWANIA ZAKOŃCZONE WYDANIEM DECYZJI W 2025 R.	16
TABELA 9. GOSPODARKA ODPADAMI KOMUNALNYMI W 2025 R.....	18
TABELA 10. ZESTAWIENIE NIERUCHOMOŚCI ZBYTYCH Z GMINNEGO ZASOBU NIERUCHOMOŚCI W 2025 R.	21
TABELA 11. MIEJSCOWE PLANY ZAGOSPODAROWANIA PRZESTRZENNEGO W TRAKCIE OPRACOWANIA	22
TABELA 12. PODZIAŁ ŚRODKÓW PRYZNANYCH URZĘDOWI MIASTA BIAŁA PODLASKA	25
TABELA 13. PODZIAŁ ŚRODKÓW PRYZNANYCH KOMENDZIE MIEJSKIEJ PSP	27
TABELA 14. EWIDENCJA WYNIKÓW DZIAŁAŃ STRAŻY MIEJSKIEJ ZA 2025 R.....	28
TABELA 15. DANE DOTYCZĄCE SZKOLNICTWA PUBLICZNEGO I NIEPUBLICZNEGO W BIAŁEJ PODLASKIEJ	31
TABELA 16. INFORMACJA O LICZBIE DZIECI W PRZEDSZKOLACH SAMORZĄDOWYCH	32
TABELA 17. REALIZACJA ZADAŃ OŚWIATOWYCH W ZAKRESIE WYCHOWANIA PRZEDSZKOLNEGO.....	33
TABELA 18. REALIZACJA ZADAŃ OŚWIATOWYCH W ZAKRESIE SZKOLNICTWA PODSTAWOWEGO.....	33
TABELA 19. WYNIKI EGZAMINU ÓSMOKLASISTY W 2025 R. WG STANU NA 16.09.2025 R.	34
TABELA 20. ORGANIZACJA KSZTAŁCENIA W SZKOLE PODSTAWOWEJ SPECJALNEJ.....	35
TABELA 21. ORGANIZACJA KSZTAŁCENIA W SZKOLE PRZYSPESZAJĄCEJ DO PRACY	35
TABELA 22. ORGANIZACJA KSZTAŁCENIA W SZKOŁACH PONADPODSTAWOWYCH	36
TABELA 23. INFORMACJA O LICZBIE UCZNIÓW W SZKOŁACH PONADPODSTAWOWYCH.....	36
TABELA 24. INFORMACJA O LICZBIE ODDZIAŁÓW W SZKOŁACH PONADPODSTAWOWYCH.....	37
TABELA 25. INFORMACJA O KIERUNKACH KSZTAŁCENIA ZAWODOWEGO ORAZ LICZBIE UCZNIÓW W POSZCZEGÓLNYCH ZAWODACH	38
TABELA 26. WYNIKI EGZAMINU MATURALNEGO WG STANU NA 23.09.2025 R.....	39
TABELA 27. WYNIKI EGZAMINU MATURALNEGO, Z PODZIAŁEM NA TYPY SZKÓŁ WG STANU NA 23.09.2025 R.	39

TABELA 28. WYNIKI EGZAMINU MATURALNEGO W WOJEWÓDZTWIE LUBELSKIM WG STANU NA 23.09.2025 R.	39
TABELA 29. DANE DOTYCZĄCE ZDAWALNOŚCI UCZNIÓW SZKÓŁ ZAWODOWYCH PROWADZONYCH PRZEZ GMINĘ MIEJSKĄ BIAŁA PODLASKA (DANE WG NASTĘPUJĄCYCH STANÓW: SESJA ZIMA 2025 R. – 17.01.2025 R.; SESJA LATO 2025 R. – 16-17.06.2025 R.)	40
TABELA 30. ORGANIZACJA PRACY PORADNI PSYCHOLOGICZNO-PEDAGOGICZNEJ.....	41
TABELA 31. NIEPUBLICZNE I PUBLICZNE SZKOŁY ORAZ PLACÓWKI OŚWIATOWE PROWADZONE PRZEZ OSOBY PRAWNE INNE NIŻ JEDNOSTKA SAMORZĄDU TERYTORIALNEGO LUB OSOBY FIZYCZNE, FUNKCJONUJĄCE NA TERENIE MIASTA BIAŁA PODLASKA	42
TABELA 32. NIEPUBLICZNE I PUBLICZNE SZKOŁY ORAZ PLACÓWKI OŚWIATOWE PROWADZONE PRZEZ OSOBY FIZYCZNE LUB PRAWNE INNE NIŻ JEDNOSTKI SAMORZĄDU TERYTORIALNEGO, FUNKCJONUJĄCE NA TERENIE MIASTA BIAŁA PODLASKA W 2025 R.	43
TABELA 33. ORGANIZACJA SZKÓŁ I PLACÓWEK OŚWIATOWYCH PROWADZONYCH PRZEZ OSOBY FIZYCZNE LUB PRAWNE INNE NIŻ JEDNOSTKI SAMORZĄDU TERYTORIALNEGO, FUNKCJONUJĄCYCH NA TERENIE MIASTA BIAŁA PODLASKA W 2025 R.....	46
TABELA 34. NAUCZYCIELE W SZKOŁACH I PLACÓWKACH PROWADZONYCH PRZEZ MIASTO BIAŁA PODLASKA ..	48
TABELA 35. PROJEKTY Z UDZIAŁEM ŚRODKÓW FINANSOWYCH UNII EUROPEJSKIEJ:	52
TABELA 36. BAZA SPORTOWA I REKREACYJNA	55
TABELA 37. KLASYFIKACJA KLUBÓW SPORTOWYCH	57
TABELA 38. WYNIKI SEKCJI SPORTOWYCH	57
TABELA 39. STRUKTURA ORGANIZACYJNA I ZARZĄDZANIA BCK	58
TABELA 40. DZIAŁALNOŚĆ WYSTAWIENNICZA BCK – WYSTAWY INDYWIDUALNE I ZBIOROWE.	60
TABELA 41. STAN ZASOBÓW INWENTARZOWYCH BIBLIOTEKI	61
TABELA 42. DZIAŁALNOŚĆ EDUKACYJNA I UPOWSZECHNIANIE KULTURY 2025 R.....	64
TABELA 43. POZYSKANIE MUZEALIÓW I ZBIORÓW BIBLIOTEKI MUZEALNEJ W 2025 R.	65
TABELA 44. WYDATKI BUDŻETOWE REALIZOWANE PRZEZ MIEJSKI OŚRODEK POMOCY SPOŁECZNEJ W BIAŁEJ PODLASKIEJ W 2025 R. Z PODZIAŁEM NA FORMY WSPARCIA	67
TABELA 45. WYDATKI ZE WZGLĘDU NA ZAKRES FINANSOWANIA ZADANIA OBJĘTE BUDŻETOWYM PLANEM FINANSOWYM	69
TABELA 46. WYDATKI POZA PLANEM FINANSOWYM (ŚRODKI POZABUDŻETOWE)	70
TABELA 47. LICZBA PRZEJAZDÓW PASAŻERÓW W LATACH 2023-2025 Z ROZRÓŻNIENIEM RODZAJU ULG	72
TABELA 48. STRUKTURA TABORU WG WIEKU W POSZCZEGÓLNYCH LATACH ORAZ NA DZIEŃ 31 GRUDNIA 2025 R.	73
TABELA 49. SPRZEDAŻ BILETÓW W ROZBICIU NA ICH RODZAJE.....	75
TABELA 50. DŁUGOŚCI EKSPLOATOWANEJ SIECI WODOCIĄGOWEJ I KANALIZACYJNEJ	77
TABELA 51. ILOŚCI PODŁĄCZEŃ DO SYSTEMÓW WODOCIĄGOWYCH I KANALIZACJI ŚCIEKOWEJ.....	77
TABELA 52. ILOŚCI WODY UJĘTEJ, WTŁOCZONEJ I SPRZEDANEJ ODBIORCOM W LATACH 2016-2025	78
TABELA 53. REALIZACJA PLANU DOSTAW I PRZYCHODÓW Z TYTUŁY DOSTAW DO ZZO W 2025 R.	79
TABELA 54. REALIZACJA SPRZEDAŻY SUROWCÓW W LATACH 2024-2025	80
TABELA 55. WAŻNIEJSZE POZYCJE RACHUNKU WYNIKÓW ZYSKÓW I STRAT	80
TABELA 56. STRUKTURA ZATRUDNIENIA	84
TABELA 57. STRUKTURA SPRZEDAŻY ZPH „ZIELEŃ” SP. Z O. O. W 2025 R.	88
TABELA 58. STAN WARTOŚCI AKTYWÓW TRWAŁYCH	88
TABELA 59. SYNTETYCZNE ZESTAWIENIE WARTOŚCI DOCHODÓW, WYDATKÓW I WYNIK FINANSOWY WG PLANU NA DZIEŃ 31 GRUDNIA 2025 R. ORAZ WYKONANIE ZA 2025 R.	90
TABELA 60. REALIZACJA PLANU DOCHODÓW W 2025 R.	90
TABELA 61. REALIZACJA PLANU DOCHODÓW BIEŻĄCYCH W 2025 R.	90
TABELA 62. REALIZACJA PLANU DOCHODÓW MAJĄTKOWYCH W 2025 R.	92
TABELA 63. REALIZACJA PLANU WYDATKÓW W 2025 R.	92
TABELA 64. REALIZACJA PLANU WYDATKÓW MAJĄTKOWYCH W 2025 R. WG DZIAŁÓW KLASYFIKACJI BUDŻETOWEJ	93
TABELA 65. ZADŁUŻENIE MIASTA	94

TABELA 66. ZESTAWIENIE DANYCH Z WYKONANIA BUDŻETU MIASTA BIAŁA PODLASKA ZA 2025 R.	95
TABELA 67. STRUKTURA MAJĄTKU GMINY NA DZIEŃ 31.12.2025 R.	95
TABELA 68. WARTOŚĆ UDZIAŁÓW GMINY NA DZIEŃ 31.12.2025 R.	96
TABELA 69. ZESTAWIENIE PROJEKTÓW STRATEGICZNYCH MOF BIAŁA PODLASKA REALIZOWANYCH W 2025 R.	99
TABELA 70. BUDŻET I REALIZACJA ŚRODKÓW PFRON W 2025 R.	104
TABELA 71. REALIZACJA PROGRAMU „AKTYWNY SAMORZĄD”	104
TABELA 72. PODSUMOWANIE DZIAŁAŃ PROGRAMU "BIAŁA PODLASKA – MIASTO BEZ BARIER" W 2025 R. ...	105
TABELA 73. DZIAŁALNOŚĆ ZESPOŁU INTERDYSCYPLINARNEGO W 2025 R.	108
TABELA 74. REJESTR UCHWAŁ RADY MIASTA BIAŁA PODLASKA PODJĘTYCH W 2025 R.	110
TABELA 75. WYBRANE W GŁOSOWANIU PROJEKTY BUDŻETU OBYWATELSKIEGO DO REALIZACJI W 2026 R. ..	146

SPIS MAP

MAPA 1. STRUKTURA WŁASNOŚCIOWA W BIAŁEJ PODLASKIEJ.....	6
MAPA 2. ŚCIEŻKI ROWEROWE W BIAŁEJ PODLASKIEJ.....	9
MAPA 3. STAN ZAGOSPODAROWANIA PRZESTRZENNEGO MIASTA W 2025 R.	23
MAPA 4. OBSZAR ZDEGRADOWANY I OBSZAR REWITALIZACJI WYZNACZONE UCHWAŁĄ RADY MIASTA NR XLVI/131/22 Z DNIA 28 GRUDNIA 2022 R.	96